

TİRE TİCARET ODASI
TİRE CHAMBER OF COMMERCE



MISIR ARAP CUMHURİYETİ ÜLKE RAPORU

31.12.2018



TİRE TİCARET ODASI



İçindekiler

| | |
|--|----|
| Genel Bilgiler | 3 |
| Genel Ekonomik Durum | 5 |
| Dış Ticaret..... | 7 |
| Türkiye ile Ticaret | 15 |
| İzmir ile Ticaret..... | 21 |
| Tire ile Ticaret..... | 22 |
| İşadamlarının Pazarda Dikkat Etmesi Gereken Hususlar | 24 |

TİCARET ODASI



Genel Bilgiler

Yaklaşık 85 milyonluk nüfusu, 1 milyon km²'nin üzerinde yüz ölçümü ve iki kıta arasında bulunan coğrafi konumu ile Mısır Orta Doğu ve Afrika'nın en önemli ülkelerinden bir tanesidir. Ülke oldukça büyük bir alana sahip olmakla birlikte, topraklarının çok büyük bir kısmı çöllerden oluşmakta, nüfusunun % 90'dan fazlası toprakların % 5,5'ini kullanmaktadır.

Coğrafi Konum

Mısır topraklarının büyük bölümü Afrika kıtasının kuzey doğusunda yer almakla birlikte, ülkenin kuzey doğu bölgesi Süveyş kanalı ile Arap yarımadasından ayrılmaktadır. Mısır doğuda İsrail ve Suudi Arabistan, batıda Libya, güneyde ise Sudan ile komşudur.

Siyasi ve İdari Yapı

1517 yılında Osmanlı İmparatorluğu idaresine geçen Mısır, 1914 yılına kadar resmen bu İmparatorluğun bir parçası olarak kalmış, bu tarihte 1883'te ülkede siyasi egemenliğini kurmuş olan İngiltere'nin himayesine girmiştir. Mısır 1798-1801 tarihleri arasında ise Fransız işgali altında kalmıştır.

1922 yılında iktidara gelen Kral Fuad Mısır'ın bağımsızlığını ilân etmiştir. Ancak, Mısır'daki İngiliz askerleri 1946 yılına kadar ülkeden çekilmemiş, bu tarihte ise Süveyş Kanalı bölgesini ellerinde bulundurmak koşuluyla ülkenin diğer kesimlerini terketmiştir. 1952 yılında General Necip ve Albay Nasır'ın liderliğindeki genç subaylar tarafından gerçekleştirilen darbe sonucunda Kral Faruk ülkeyi terketmek zorunda bırakılmış ve 1953 yılında Cumhuriyet kurulmuştur. 1956 yılında yapılan seçimlerde Cemal AbdülNasır Başkan olarak seçilmiştir. Başkan Nasır, ülkede sosyalist ilkelere dayalı bir ekonomik düzen kurmuş, dış politikada ise, aşamalı olarak, sosyalist blok ülkeleriyle yakın ekonomik, siyasi ve kültürel ilişkiler içine girmiş, Bağlantısızlar hareketinin kurucuları arasında yer almıştır.

Mısır, 1948'de ve 1967'de, diğer Arap ülkelerinin bazılarıyla birlikte İsrail karşısında büyük yenilgiye uğramıştır.

1970 yılında Nasır'ın ölümü ile Enver Sedat Devlet Başkanı olmuş ve 1981 yılında bir suikast sonucu öldürülünceye kadar, ülkede önemli ekonomik, sosyal ve siyasi değişiklikler gerçekleştirmiştir. Başkan Sedat, Nasır'ın aksine, Mısır'ı başta ABD olmak üzere Batı dünyasına yaklaştırmış, Mısır ekonomisinde özel sektöre yeniden yer verilmiş, "açık kapı" politikası uygulanmaya başlanarak yabancı sermayenin ülkeye gelmesi sağlanmıştır. Sedat, önce İsrail'e karşı 1973 Savaşını kazanmış, 1978'de ise Camp David Anlaşmasıyla İsrail ile Mısır arasında barışı kurmuş, İsrail bu anlaşma uyarınca işgal ettiği Mısır topraklarından 1981 yılında geri çekilmiştir. İki ülke arasında 1980 yılında diplomatik ilişki kurulmuştur.

Enver Sedat'a düzenlenen suikastın ardından 1981 yılında Cumhurbaşkanlığı'na getirilen ve öncülleri gibi asker kökenli olan Hüsnü Mübarek, içeride Enver Sedat'ın



uyguladığı ekonomik ve sosyal politikaları ana hatlarıyla sürdürmüş ve başta ABD olmak üzere Batı dünyasıyla yakın ilişkiler tesis etmiştir. Mısır, Cumhurbaşkanı Mübarek döneminde de Filistin sorununun çözülmesi çabalarında önde gelen bir rol üstlenmiş, ayrıca Camp David sonrası çıkarıldığı İslam Konferansı Örgütü'ne, daha sonra da Arap Ligine geri dönmüştür. 30 yıl iktidarda kalan Mübarek 25 Ocak 2011'de başlayan ve 18 gün süren protesto gösterileri sonucunda istifa etmiştir. "25 Ocak" ya da "Tahrir" Devrimi olarak adlandırılan bu tarihi kırılma, Mısır'da devam etmekte olan yeni bir inşa sürecinin başlangıcı olmuştur. Tahrir Devrimi sonrasında Parlatentonun alt ve üst kanatları feshedilmiş, Cumhurbaşkanı Mübarak başta olmak üzere Hükümet üyelerinin önemli bir kısmı ve önde gelen üst düzey bürokratlardan bazıları tutuklanmışlardır[1].

1971 tarihli Mısır Anayasası Tahrir Devrimi sonrasında askıya alınmış ve Silahlı Kuvvetler Yüksek Konseyi yönetime el koymuştur. 2011 yılı sonunda ise Halk Meclisi seçimleri yapılmış ve "Özgürlük ve Adalet Partisi" Halk Meclisi'ndeki sandalyelerin %47'sini, El Nur Partisi ise sandalyelerin %25'ini kazanmıştır. 29 Ocak-11 Mart 2012 tarihlerinde ise Danışma (Şura) Konseyi seçimleri gerçekleştirilmiştir.

2012 yılının Haziran ayında Anayasa Mahkemesi'nin Meclisi iptal kararının gölgesinde gerçekleştirilen ilk özgür devlet Başkanlığı seçimlerinin ikinci turunu, Müslüman Kardeşler'in adayı Muhammed Mursi kazanmıştır. 2 Ağustos 2012 tarihinde ise Mursi tarafından Başbakan seçilen Hişam Kandil liderliğinde Mısır Hükümeti kurulmuştur. Ancak siyasi olarak istikrara kavuşamayan Mısır'da bu defa Cumhurbaşkanı Mursi'nin göreve gelmesinin yıldönümü olan 30 Haziran 2013 tarihinde Mursi karşıtlarının başlattığı protesto gösterileri sonucunda Mısır Ordusu yönetime el koymuş, Anayasa Mahkemesi Başkanı'nın geçici olarak Devlet Başkanı olarak görev yapacağı bir geçiş sürecini uygulamaya koymuştur.

3 Temmuz 2013 askeri darbesiyle Cumhurbaşkanı Mursi tutuklanmış ve Anayasa askıya alınmıştır. Darbenin ardından yürürlüğe konan siyasi yol haritası bağlamında açıklanan yeni Anayasa taslağı, 14-15 Ocak 2014 tarihlerinde halkoyuna sunulmuş ve katılım oranının %38,6 ile sınırlı kaldığı sözkonusu referandum sonucunda Anayasanın %98,1'lik oy oranıyla kabul edildiği açıklanmıştır.

26-28 Mayıs 2014 tarihlerinde gerçekleştirilen Cumhurbaşkanlığı seçimleri resmi sonuçlarına göre, eski Savunma Bakanı Abdel Fettah El Sisi oyların yüzde 96,91'ini almış, katılım oranı ise yüzde 47,45 olarak gerçekleşmiştir. El Sisi 8 Haziran 2014 tarihinde göreve başlamış, ardından Başbakan İbrahim Mehleb tarafından kurulan yeni Hükümet 17 Haziran 2014 tarihinde ilk toplantısını yapmıştır. (Kaynak:TC. Dış İşleri Bakanlığı)

Nüfus ve İstihdam

Mısır Arap dünyasının en fazla nüfusa sahip olan birinci ülkesi, Afrika kıtasının ise Nijerya ve Etiyopya'dan sonra üçüncü ülkesidir. Nüfusun neredeyse tamamı, ülkenin önemli varlığı olan Nil nehrinin kıyılarında yaşamaktadır. Ülkenin kuzeyinde yer alan Nil Deltası dünyanın en kalabalık bölgelerinden bir tanesidir. Bu bölgede km² ye düşen kişi sayısı 1.540'tır. Mısır'ın tarım alanlarının neredeyse tamamı bu bölgede yer almaktadır. Ülke nüfusunun 1/3'ü tarım sektöründe faaliyet göstermektedir.



Doğal Kaynaklar ve Çevre

Mısır 4,4 milyar varillik kanıtlanmış petrol rezervleri ile dünyada 27. sırada olup, petrol kaynakları açısından kendi kendine yeterli bir ülke olarak kabul edilmektedir. Mısır için gelecekte petrol yerine doğal gazın önem taşıyacağı tahmin edilmektedir. 2,2 trilyon metreküplük kanıtlanmış doğalgaz rezervleri ile Mısır bu alanda dünyanın 17. büyük ülkesi konumundadır.

Genel Ekonomik Durum

TEMEL EKONOMİK GÖSTERGELER

| | 2012a | 2013a | 2014a | 2015a | 2016b | 2017c |
|------------------------------------|---------|---------|---------|---------|----------|---------|
| GSYİH (milyar ABD doları) | 276.3 | 270.8 | 300.8 | 316.8 | 268.9 | 165.3 |
| Reel büyüme (%) | 2.2 | 3.3 | 2.9 | 4.4 | 4.3 | 3.9 |
| Kişi başı GSYİH d (ABD doları) | 10,344 | 10,512 | 10,711 | 10,990 | 11,374 | 11,847 |
| Tüketici fiyat enflasyonu (ort; %) | 7.1 | 9.5 | 10.1 | 10.4 | 13.8a | 19.2 |
| Döviz kuru LE: \$ (ort) | 6.06 | 6.87 | 7.08 | 7.71 | 10.07a | 18.05 |
| İhracat (fob-milyon ABD doları) | 25,092 | 26,534 | 25,269 | 19,031 | 20,021 | 23,171 |
| İthalat (fob- milyon ABD doları) | -59,827 | -56,018 | -64,451 | -57,582 | -56,706 | -54,623 |
| Cari denge (milyon ABD doları) | -9,541 | -3,698 | -5,923 | -17,211 | -19,381a | -11,628 |

Kaynak: The Economist Intelligence Unit (Nisan, 2017) a Gerçekleşen b Economist Intelligence Unit projeksiyonu c Economist Intelligence Unit tahmini

Ekonomik Yapı

Mısır Arap ülkeleri içinde Suudi Arabistan ve Birleşik Arap Emirlikleri'nin ardından üçüncü büyük ekonomidir. Afrika kıtasında ise Güney Afrika'dan sonra ikinci büyük ekonomiye sahiptir. Gelişmekte olan Mısır ekonomisi önemli ölçüde dış ticaret açığı vermekle birlikte, bu açık, turizm, Süveyş kanalı ve işçi gelirleriyle kapatılmaya çalışılmaktadır.

Petrol sanayi, tekstil ve hazır giyim en önemli sektörlerdendir. Diğer gelişmiş sanayi dalları çelik, çimento, kimyasallar ve ilaç sanayidir. Turizm, doğal gaz, Süveyş Kanalı gelirleri ve beraberinde Körfez Ülkeleri'ndeki yenilenme çalışmaları nedeniyle inşaat sektöründeki canlanma, ekonominin lokomotifine dönüşmüştür.

Mısır ekonomisinde turizmin önemli bir rolü vardır. Döviz girdilerinin ¼'ünün turizmden kaynaklanmakta, her yedi Mısırlıdan birisi geçimini turizmden sağlamaktadır. Bununla birlikte 2011 yılı Ocak ayında başlayan karışıklıklar turizmi olumsuz etkilemiş ve turizm gelirleri 2011 yılından itibaren ülke ekonomisine katkı sağlayamamıştır.

Ülkede bankacılık sektörü yapılan reformlarla güçlendirilmiştir. Merkez Bankası'na kayıtlı yaklaşık 40 adet banka bulunmaktadır. Karaborsa döviz işlemlerini engellemek için Mısır Merkez Bankası Başkanı Tarek Amer 2016 yılı Mart ayında para birimi Mısır Poundunda yüzde 13 oranında devalüasyona gitmiştir, devalüasyon öncesi Mısır Poundunun ABD Dolarına oranı 7,73 iken devalüasyon sonrası Mısır Poundu/ ABD dolarına oranı 9,50 olmuştur.

Ekonomi Politikaları

1990'lı yıllardan itibaren Mısır "pazar ekonomisi" olma yolunda yapısal reform sürecini IMF desteğiyle yürürlüğe koymaya başlamış, bu çerçevede, maliye, para-banka politikaları ile özelleştirme ve ticaretin serbestleştirilmesine yönelik düzenlemelere gitmiştir. Mısır'da aktif nüfusun üçte birinin istihdam edildiği tarım sektörü varlığını Nil Nehri'ne borçludur. 169 milyar m³'lük su tutma kapasitesine sahip Aswan barajının 1970 yılında inşa edilmesiyle birlikte Nil suları kontrol altına alınarak sulamaya müsait tarım alanları genişletilmiştir.

Cumhurbaşkanı Nasır zamanında merkezileştirilen Mısır ekonomisi, Enver Sedat döneminde serbestleşme sürecine girmiş, Mübarek döneminde de bu yöndeki çabalar güçlenerek devam etmiştir. 1991 yılında Mısır ekonomisi kapsamlı bir dönüşüm dönemine girmiştir. Bu meyanda fiyat kontrolleri gevşetilmiş, devlet sübvansiyonları azaltılmış, yatırım ve ticaret kısmen serbestleştirilmiştir. Üretim kamu sektörüne daha az bağımlı hale gelmeye başlamış ve 1994'ten bu yana KİT'lerin %40'ı özelleştirilmiştir. 2004-2008 arası dönemde yabancı yatırımları çekmeye ve milli geliri artırmaya yönelik yapısal reformlar hayata geçirilmiş, ticari serbestleşme, yatırım teşviki sağlanarak yasal düzenlemelerde esnekliğe gidilmiştir. Ülkede gerçekleştirilen ekonomik reformlar nedeniyle, Mısır, Dünya Bankası - IFC (International Finance Corporation) tarafından 2009 yılında, "en aktif reformlar gerçekleştiren ilk 10 ülke" arasına 4. kez seçilmiştir.

2011 yılında yaşanan Arap Baharı sonrasında reform süreci sekteye uğramıştır ancak, ülkede siyasi istikrarın tesisinden sonra reformlara tekrar başlanması öngörülmektedir. Yaşanan iç karışıklıklar döneminde zirveye ulaşan işsizliğin azaltılması ve ülkenin en önemli sorunlarından biri olan fakirliğin (her beş kişiden biri açlık sınırının altında) giderilmesi hükümetlerin en önemli sorunları arasındadır. Haziran 2014 yılında göreve gelen yeni kabine altyapı çalışmalarını genişletici ve yeni iş sahaları yaratacak yatırımlara öncelik vermeye yönelmiştir. Mısır Cumhurbaşkanlığı kararnamesi ile Süveyş Kanal Bölgesi "Ekonomik Alan" ilan edilmiştir ve başkanlığına 3 yıl süreyle eski bakanlardan Ahmed Darwish getirilmiştir.. Kanal Bölgesinde yatırım yapacak firmalar "tek pencere" uygulaması çerçevesinde "Süveyş Kanalı Ekonomi Bölgesi" yönetimiyle muhatap olacaklardır.

Ekonomik Performans

2010 yılı büyüme oranı %5,1 olurken, 2011 yılında yaşanan iç karışıklıkların etkisiyle, reel büyüme %1,8 olarak gerçekleşmiştir. 2012 yılında ise ekonomi bir miktar toparlanarak %2,2 oranında büyümüştür. 2014 yılında büyüme oranı %2,9, 2015 yılında da %4,4 oranlarında gerçekleşmiştir. 2016 yılında %4,3 oranında büyüme olduğu tahmin edilen Mısır'da EIU tahminlerine göre, yüksek enflasyon ve ülkenin yeni para politikaları sonucu düşük büyüme oranı 2017'de de devam edecektir. 2014 yılında 300 milyar dolar olan Mısır GSYİH'sı 2015 yılında 316,8 milyar dolar olmuştur. Mısır'ın GSYH'sının 2016 yılında 268,9 milyar dolar olduğu 2017 yılında da 165,3 milyar dolar olacağı tahmin edilmektedir. (EIU)

Ekonomide Geleceğe Yönelik Beklentiler



Mısır'da yeni para rejiminde Mısır poundun şamandıra etkisi enflasyon artış oranını hızlandırmıştır. Mısır'da yeni para rejimine tüketiciler ve yatırımcılar uyum sağlayana kadar, kısa vadede bazı tüketim ve yatırım kararları ertelenecek gibi görünmektedir. Sonuç olarak, 2015/16 döneminde% 4.3 olan gerçek GSYİH büyümesinin 2016/17 yılında % 3.9'a düşmesi beklenmektedir.

EIU verilerine göre 2017 yılında tüketici fiyatları enflasyonun keskin bir şekilde yükselmesi beklenmektedir. 2016 yılı Eylül ayında %13 oranında KDV eklenmesi, enflasyona itici güç oluşturmuştur. 2017 yılında enfalsyonun %19'larda olacağı tahmin edilmektedir.

Dış Ticaret

MISIR'IN DIŞ TİCARETİ

Trade map istatistiklerine göre Mısır, 2017 yılında 66,3 milyar dolarlık ithalatla dünyanın en büyük 45. ithalatçısı, 25,9 milyar dolarlık ihracatla dünyanın en büyük 66. ihracatçısı durumundadır. 2017 yılında Türkiye % 3,1 payla Mısır'ın 10. en büyük tedarikçisi iken, 1.sırada Çin yer almaktadır.

Mısır'ın en fazla ihracat yaptığı pazarlar BAE, İtalya, Türkiye, Suudi Arabistan ve ABD'dir. Mısır'ın en önemli ihraç maddeleri; altın, ham petrol ve petrol ürünleri, gübre, kablo ve tellerdir.

Mısır'ın en fazla ithalat yaptığı tedarikçi ülkeler Çin, Almanya, ABD, İtalya ve Türkiye'dir. En fazla ithalat yaptığı ürünler ise petrol yağları ve gazları, buğday, mısır, binek otomobiller ve demir-çelik ürünleridir. Mısır Arap Cumhuriyeti, dünyanın en büyük buğday ithalatçılarından biridir.

Mısır'ın Ortadoğu ve Afrika'dan 7 ülke ile (Irak, Libya, Suriye, Lübnan, Ürdün, Fas ve Tunus ile Serbest Ticaret Anlaşması mevcuttur. 2010 yılında ise MERCOSUR ile STA imzalamıştır. Ayrıca AB ile yürürlükte bulunan bir STA mevcuttur.

Mısır ayrıca COMESA (The Common Market for Eastern and Southern Africa), GAFTA (Greater Arab Free Trade Area), PAFTA (Pan Arab Free Trade Area) üyesidir.



Mısır'ın ayrıca ABD ve İsrail ile yapılan Nitelikli Sanayi Bölgeleri Anlaşması (QIZ) bulunmaktadır.

Tüm bu anlaşmalar Mısır'ı sıradan bir ihracat pazarı olmanın ötesine taşımış bulunmaktadır.

AB-Mısır Ortaklık Anlaşması

25 Haziran 2001 tarihinde imzalanan Anlaşma 1 Haziran 2004'den itibaren geçici olarak uygulanmaya başlamıştır. Buna göre 12 yıllık bir süre sonunda AB ile Mısır arasında bir serbest ticaret alanı oluşacaktır. Sanayi ürünlerinde Mısır AB'ye gümrüksüz mal satabilmektedir. Mısır'ın bazı tarım ürünlerindeki kotaları genişletilmiş, bazı yeni ürünler tercihli sisteme alınmış ve tarımsal ihracat takvimi uzatılmıştır. AB ise sanayi ürünlerini bölümlere ayırarak, aşağıda detayları verilen süre ve şekillerde nihai olarak 3, 13 ve 15'er yıllık dönemlerde gümrük vergilerinin sıfırlanması hakkını kazanmıştır.

Anlaşmanın II Nolu ekinde belirtilen hammadde ve sanayi malzemelerinde 3 yıllık sürede yüzde 25'erlik azaltmalarla üç yılın sonunda AB kaynaklı ürünler için tüm gümrük oranları sıfırlanacaktır. III nolu ekte yer alan ürünler için (sanayi üretiminde kullanılan hammaddeler, yarı mamul ürünler ve inşaat malzemeleri) gümrük oranları ise anlaşmanın yürürlüğe girmesinden itibaren üç yıl sonra ilk olarak % 10, sonraki her yıl ise % 15'lik dilimlerde halinde düşürülecektir. Dokuzuncu yılın sonunda tüm gümrükler sıfırlanacaktır. IV. Nolu ekte verilen ürünler ise (giysiler, elektrikli ev aletleri, kozmetik ürünleri, mobilya ve taşıma amaçlı araçlar) 1.1.2009'dan 1.1.2016'ya kadar olan sürede ilk yıl % 5, sonraki yıllarda % 15'lik azalışlarla sıfırlanacaktır. Binek araçlarını içeren V nolu ek ise 2010-2019 arasında % 10'luk azaltmalarla sıfırlanacaktır.

Tarımda işlenmiş ve işlenmemiş tüm gıda ürünlerinde Mısır AB'ye gümrüksüz ürün satabilmektedir.



ABD, Mısır, İsrail Nitelikli Sanayi Bölgesi Anlaşması (Qualified Industrial Zones - QIZ)

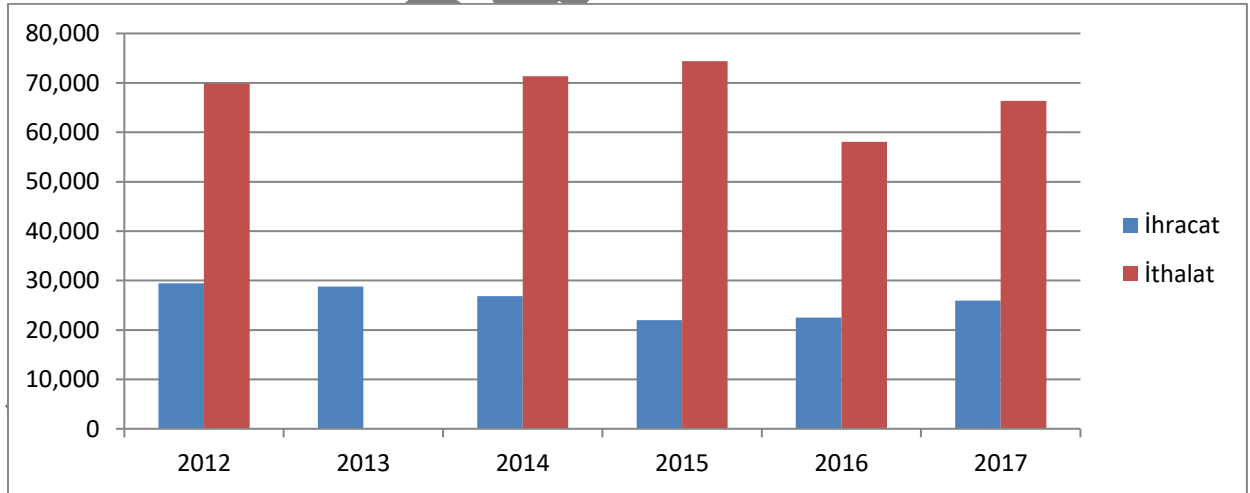
QIZ yaklaşımı 1996 yılında ABD tarafından Orta Doğu'da barışın sağlanmasına katkıda bulunması için öncelikle Ürdün, İsrail ve Mısır düşünülerek başlatılmıştır. Ürdün'de 1999'dan beri 15 QIZ bölgesi ABD tarafından onaylanmıştır. Mısır, ABD ve İsrail arasında, içinde % 10,5 oranında İsrail girdisi bulunan ve Mısır'da Nitelikli Sanayi Bölgeleri'nde üretilmiş ürünlerin ABD pazarına gümrüksüz girmesini düzenleyen QIZ anlaşmasına ilişkin Mısır-İsrail protokolü 14.12.2004 tarihinde imzalanmıştır.

Ülkenin Dış Ticareti

Dış Ticaret Göstergeleri (Milyon Dolar)

| | 2012 | 2013 | 2014 | 2015 | 2016 | 2017 |
|-----------------|---------|---------|---------|---------|---------|---------|
| İhracat | 29.417 | 28.779 | 26.812 | 21.967 | 22.507 | 25.943 |
| İthalat | 69.866 | 66,666 | 71.838 | 74.361 | 58.053 | 66.338 |
| Ticaret Hacmi | 99.283 | 95.445 | 98.150 | 96.328 | 80.560 | 92.281 |
| Ticaret Dengesi | -40.449 | -37.887 | -44.526 | -52.394 | -35.546 | -40.395 |

Kaynak: ITC Trademap



İhraç Ettiği Başlıca Ürünler (1.000 Dolar)

| GTİP Ürünler | 2015 | 2016 | 2017 |
|------------------------------|------------|------------|------------|
| Toplam (diğer ürünler dahil) | 21.967.323 | 22.507.389 | 25.943.247 |



| | | | | |
|------|--|-----------|-----------|-----------|
| 2710 | Petrol yağları ve bitümenli minerallerden elde edilen yağlar | 1.485.519 | 944.631 | 2.439.703 |
| 7108 | Altın (platin kaplamalı altın dahil) (işlenmemiş veya yarı işlenmiş ya da pudra halinde) | 631.313 | 2.645.846 | 2.106.651 |
| 2709 | Ham petrol (petrol yağları ve bitümenli minerallerden elde edilen yağlar) | 1.994.083 | 1.808.114 | 2.106.112 |
| 3102 | Azotlu mineral veya kimyasal gübreler | 332.400 | 767.045 | 974.372 |
| 8544 | İzole edilmiş teller, kablolar ve diğer elektrik iletkenler; tek tek kaplanmış liflerden oluşan fiber optik kablolar | 770.666 | 740.690 | 765.928 |
| 0805 | Turunçgiller (taze/kurutulmuş) | 526.086 | 572.157 | 634.075 |
| 8528 | Monitörler ve projektörler, televizyon alıcı cihazları | 782.643 | 564.997 | 552.194 |
| 3901 | Etilen polimerleri (ilk şekillerde) | 280.316 | 253.687 | 406.982 |
| 3302 | Sanayide ve içecek imalinde hammadde veya koku verici maddeler ve karışımlar | 243.665 | 271.942 | 386.555 |
| 7208 | Demir veya alaşımsız çelikten yassı hadde ürünleri (genişlik \geq 600 mm) (sıcak haddelenmiş) (kaplanmamış) | 141.530 | 180.231 | 341.208 |
| 6203 | Erkekler ve erkek çocuk için takım elbise, takım, ceket, blazer, pantolon, tulum ve şort (yüzme kıyafeti hariç) | 436.085 | 304.138 | 331.853 |
| 2711 | Petrol gazları ve diğer gazlı hidrokarbonlar | 145.242 | 245.471 | 320.411 |
| 9403 | Diğer mobilyalar ve bunların aksam ve parçaları | 327.295 | 351.648 | 309.690 |
| 6109 | Tişörtler, fanilalar, atletler, kaşkorseler ve diğer iç giyim eşyası (örme) | 278.172 | 227.372 | 309.236 |
| 5701 | Düğümlü veya sarmalı halılar ve diğer dokumaya elverişli maddelerden düğümlü veya sarmalı yer kaplamaları | 309.875 | 285.562 | 294.322 |
| 0406 | Peynir ve pıhtılaşmış ürünler | 340.811 | 284.143 | 273.494 |
| 0701 | Patates (taze/soğutulmuş) | 232.897 | 162.009 | 272.730 |
| 2905 | Asiklik alkoller ve bunların halojenlenmiş, sülfolanmış, nitrolanmış veya nitrozalanmış türevleri | 33.042 | 101.171 | 271.585 |
| 3402 | Yıkama, temizleme müstahzarları (sabunlar hariç) | 142.555 | 156.461 | 268.428 |
| 3902 | Propilen ve diğer olefinlerin polimerleri (ilk şekillerde) | 219.494 | 192.525 | 261.643 |
| 3920 | Plastikten diğer levha, plaka, şerit, film, folye (gözeneksiz) | 228.768 | 194.741 | 247.091 |
| 9619 | Hijyenik havlular ve tamponlar, bebek bezleri ve benzeri hijyenik eşya | 168.981 | 209.472 | 243.075 |
| 1701 | Kamış/pancar şekeri ve kimyaca saf sakkaroz (katı halde) | 134.120 | 183.484 | 234.556 |
| 0703 | Soğan, şalot, sarımsak, pırasa ve diğer soğanımsı sebzeler (taze/soğutulmuş) | 278.048 | 213.465 | 234.239 |
| 0806 | Üzümler (taze/kurutulmuş) | 243.036 | 212.964 | 233.287 |
| 6210 | Plastik, kauçuk sıvanmış, emdirilmiş elyaftan | 224.342 | 163.313 | 231.048 |

| | | | | |
|-------|--|---------|---------|---------|
| | hazır giyim eşyası | | | |
| '3004 | Tedavide veya korunmada kullanılmak üzere hazırlanan ilaçlar (dozlandırılmış) | 191.576 | 216.681 | 202.975 |
| '0810 | Diğer meyveler (taze) | 190.079 | 224.720 | 185.196 |
| '8529 | Sadece veya esas itibariyle 85.25 ila 85.28 pozisyonlarında yer alan cihazlara mahsus aksam ve parçalar | 25.316 | 35.722 | 179.503 |
| '6302 | Yatak çarşafı, masa örtüleri, tuvalet ve mutfak bezleri | 193.174 | 170.313 | 174.209 |
| '7601 | İşlenmemiş alüminyum | 168.686 | 145.114 | 170.252 |
| '6802 | Yontulmaya veya inşaata elverişli işlenmiş taşlar (kayagan taşı hariç), mozik için küp şeklinde taşlar, granüller | 211.701 | 210.812 | 164.355 |
| '5205 | Pamuk ipliği (dikiş ipliği hariç) (ağırlık itibariyle pamuk oranı >=%85 ve perakende olarak satılacak hale getirilmemiş) | 197.626 | 154.361 | 159.147 |
| '7019 | Cam lifleri (cam yünü dahil) ve bunlardan eşya (iplik, dokunmuş mensucat gibi) | 79.366 | 85.248 | 157.885 |
| '7408 | Bakır teller | 118.741 | 106.510 | 156.724 |
| '0710 | Sebze, (pişirilmemiş veya buharda veya suda kaynatılmış) (dondurulmuş) | 151.684 | 151.575 | 153.338 |
| '2510 | Tabii kalsiyum fosfatlar, tabii alüminyum kalsiyum fosfat ve fosfatlı tebeşir | 210.503 | 153.907 | 148.424 |
| '6211 | Spor, kayak ve yüzme kıyafetleri; diğer giyim eşyası | 29.243 | 130.305 | 147.165 |
| '5209 | Pamuklu mensucat (ağırlık itibariyle % 85 veya daha fazla pamuk içeren ve m2 ağırlığı 200 gr. ı geçenler) | 95.868 | 122.260 | 140.682 |
| '7210 | Demir veya alaşımsız çelikten yassı hadde mamulleri, genişliği 600 mm veya daha fazla olanlar (kaplanmış olanlar) | 46.412 | 98.741 | 137.168 |

Kaynak:ITC-Trademap

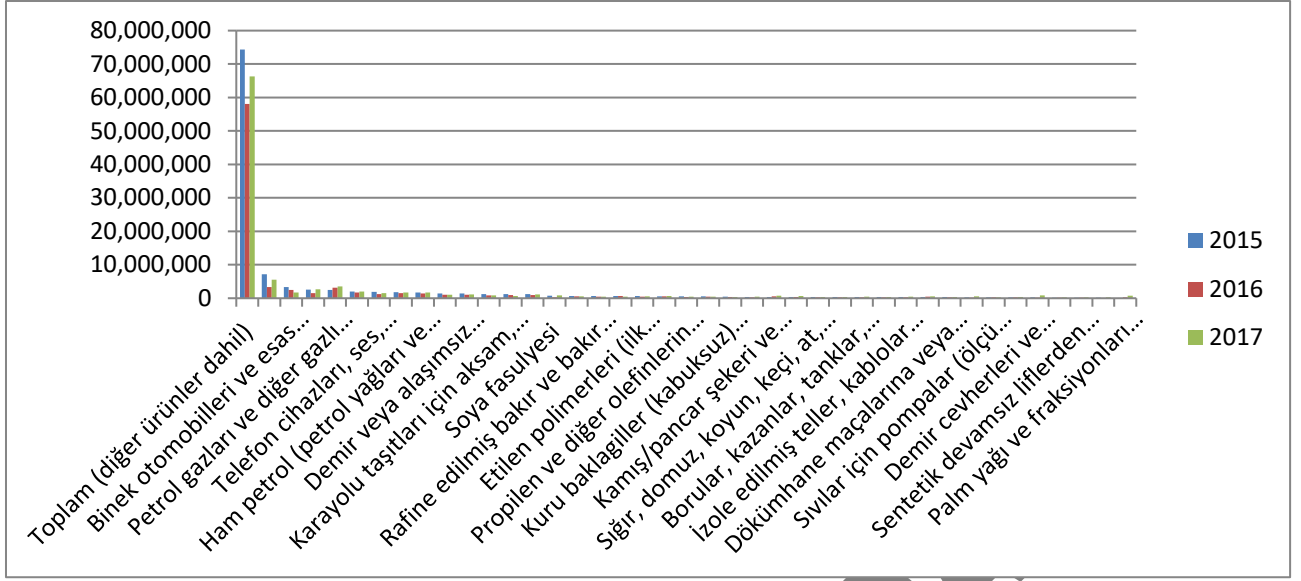
İthal Ettiği Başlıca Ürünler (1.000 Dolar)



TİRE TİCARET ODASI



| GTİP | Ürünler | 2015 | 2016 | 2017 |
|-------|---|------------|------------|------------|
| | Toplam (diğer ürünler dahil) | 74.361.267 | 58.052.632 | 66.338.894 |
| '2710 | Petrol yağları ve bitümenli minerallerden e | 7.133.169 | 3.295.370 | 5.576.634 |
| '8703 | Binek otomobilleri ve esas itibariyle insan | 3.301.451 | 2.510.691 | 1.683.243 |
| '1001 | Buğday ve mahlut | 2.536.044 | 1.537.611 | 2.624.365 |
| '2711 | Petrol gazları ve diğer gazlı hidrokarbonlar | 2.467.578 | 3.197.641 | 3.512.970 |
| '3004 | Tedavide veya korunmada kullanılmak üze | 2.018.432 | 1.705.802 | 1.960.987 |
| '8517 | Telefon cihazları, ses, görüntü veya diğer k | 1.895.429 | 1.248.270 | 1.536.386 |
| '1005 | Mısır | 1.790.272 | 1.519.705 | 1.723.197 |
| '2709 | Ham petrol (petrol yağları ve bitümenli min | 1.756.508 | 1.384.763 | 1.750.715 |
| '0202 | Sığır eti (dondurulmuş) | 1.445.259 | 1.004.781 | 1.029.358 |
| '7207 | Demir veya alaşımsız çelikten yarı mamulle | 1.389.455 | 1.043.718 | 1.101.426 |
| '4407 | Uzunlamasına kesilmiş, biçilmiş ağaç; kalı | 1.203.642 | 894.462 | 886.074 |
| '8708 | Karayolu taşıtları için aksam, parça ve aks | 1.198.831 | 978.529 | 702.732 |
| '7326 | Demir veya çelikten diğer eşya: | 1.189.213 | 920.481 | 1.119.110 |
| '1201 | Soya fasulyesi | 745.031 | 260.243 | 863.573 |
| '8529 | Sadece veya esas itibariyle 85.25 ila 85.2 | 692.007 | 547.614 | 528.422 |
| '7403 | Rafine edilmiş bakır ve bakır alaşımları (ha | 684.469 | 442.260 | 497.605 |
| '2304 | Soya fasulyesi yağı üretiminden arta kalan | 683.943 | 646.491 | 517.450 |
| '3901 | Etilen polimerleri (ilk şekillerde) | 615.115 | 470.386 | 602.703 |
| '5402 | Sentetik filament iplikleri (dikiş ipliği hariç) | 572.269 | 519.918 | 679.916 |
| '3902 | Propilen ve diğer olefinlerin polimerleri (ilk | 555.240 | 403.236 | 514.095 |
| '4011 | Kauçuktan yeni dış lastikler | 537.991 | 467.506 | 450.677 |
| '0713 | Kuru baklagiller (kabuksuz) (taheleri ikiye | 445.628 | 385.570 | 360.798 |
| '0303 | Balıklar (dondurulmuş) | 416.921 | 292.384 | 443.563 |
| '1701 | Kamış/pancar şekeri ve kimyaca saf sakk | 410.790 | 538.715 | 799.836 |
| '7208 | Demir veya alaşımsız çelikten yassı hadde | 402.843 | 351.466 | 624.545 |
| '0206 | Sığır, domuz, koyun, keçi, at, eşek, katır ve | 383.263 | 274.749 | 354.266 |
| '3907 | Poliasetaller, diğer polieterler, epoksi reçi | 378.491 | 322.156 | 395.141 |
| '8481 | Borular, kazanlar, tanklar, depolar ve benz | 367.686 | 313.426 | 481.332 |
| '8479 | kendine özgü bir fonksiyonu olan diğer ma | 363.761 | 316.943 | 414.606 |
| '8544 | İzole edilmiş teller, kablolar ve diğer elektr | 359.254 | 294.525 | 451.931 |
| '7306 | Demir veya çelikten diğer ince ve kalın bor | 359.165 | 430.950 | 595.569 |
| '3824 | Dökümhane maçalarına veya kalıplarına m | 328.385 | 249.677 | 354.288 |
| '7204 | Dökme demirin, demirin veya çeliğin dökü | 319.701 | 230.980 | 556.446 |
| '8413 | Sıvılar için pompalar (ölçü tertibatı olsun ol | 315.997 | 292.372 | 320.835 |
| '8414 | Hava veya vakum pompaları, hava veya di | 292.135 | 271.646 | 352.631 |
| '2601 | Demir cevherleri ve konsantreleri | 250.081 | 228.549 | 857.896 |
| '8421 | Santrifüjler; sıvıların veya gazların filtre edil | 220.000 | 184.163 | 309.261 |
| '5512 | Sentetik devamsız liflerden dokunmuş mer | 197.004 | 215.049 | 322.281 |
| '1512 | Ayçiçeği, aspir, pamuk tohumu yağları ve l | 185.181 | 126.572 | 310.484 |
| '1511 | Palm yağı ve fraksiyonları (kimyasal olarak | 103.890 | 240.898 | 745.752 |



Başlıca Ülkeler İtbarı ile İhracat (1.000 Dolar)

| Ülkeler | 2015 | 2016 | 2017 |
|---------------------------|------------|------------|------------|
| Toplam (diğerleri dahil) | 21.967.323 | 22.507.389 | 25.943.247 |
| Birleşik Arap Emirlikleri | 1.111.976 | 2.832.087 | 2.740.615 |
| İtalya | 1.615.613 | 1.468.000 | 2.199.022 |
| Türkiye | 1.272.011 | 1.437.501 | 1.866.526 |
| Suudi Arabistan | 2.027.096 | 1.754.531 | 1.551.379 |
| ABD | 1.232.180 | 1.013.525 | 1.328.120 |
| İngiltere | 951.002 | 1.047.933 | 1.088.639 |
| Hindistan | 896.228 | 630.502 | 889.571 |
| İspanya | 461.533 | 654.678 | 804.510 |
| Çin | 442.609 | 495.031 | 679.855 |
| Lübnan | 435.512 | 801.201 | 668.104 |
| Almanya | 553.042 | 539.811 | 582.021 |
| Fransa | 482.586 | 504.047 | 576.199 |
| Irak | 472.822 | 389.743 | 513.666 |
| Ürdün | 564.676 | 522.855 | 506.377 |
| Sudan | 548.539 | 545.328 | 446.790 |
| Hollanda | 390.570 | 331.199 | 432.752 |
| Tunus | 154.526 | 170.583 | 432.600 |
| Libya | 572.003 | 581.759 | 413.145 |
| Rusya Federasyonu | 344.230 | 266.342 | 397.012 |
| Fas | 353.050 | 328.310 | 390.526 |
| Cezayir | 467.027 | 465.636 | 386.240 |
| İsviçre | 224.196 | 492.675 | 355.392 |
| Kuveyt | 486.056 | 378.170 | 343.295 |

| | | | |
|--------------------|---------|---------|---------|
| Kesinleşmemiş Ülke | 551.564 | 124.194 | 319.196 |
| Belçika | 320.033 | 312.787 | 301.701 |
| Katar | 295.812 | 280.367 | 294.662 |
| Malta | 350.815 | 88.837 | 291.477 |
| Kenya | 243.443 | 267.469 | 290.066 |
| Yunanistan | 144.686 | 183.601 | 287.488 |

Kaynak: ITC Trademap

Başlıca Ülkeler İtibarı ile İthalat (1.000 Dolar)

| Ülkeler | 2015 | 2016 | 2017 |
|---------------------------|------------|------------|------------|
| Toplam (diğerleri dahil) | 74.361.267 | 58.052.632 | 66.338.894 |
| Çin | 9.775.827 | 7.554.203 | 8.105.343 |
| Almanya | 5.777.597 | 5.073.453 | 4.514.989 |
| İtalya | 3.306.627 | 2.643.530 | 4.192.245 |
| Suudi Arabistan | 2.945.205 | 2.410.958 | 4.147.571 |
| ABD | 4.378.825 | 3.095.178 | 3.896.815 |
| Rusya Federasyonu | 3.370.437 | 2.209.803 | 3.600.763 |
| Brezilya | 2.693.183 | 1.730.150 | 2.695.497 |
| Hindistan | 2.336.096 | 1.830.064 | 2.337.033 |
| Ukrayna | 2.445.615 | 2.157.128 | 2.325.501 |
| Türkiye | 3.307.749 | 2.505.487 | 2.087.112 |
| Kore | 2.444.586 | 2.153.958 | 1.826.901 |
| İspanya | 2.051.416 | 1.947.090 | 1.700.384 |
| İngiltere | 1.288.378 | 1.187.467 | 1.593.440 |
| Fransa | 2.477.299 | 1.324.083 | 1.491.570 |
| Arjantin | 1.386.996 | 1.425.527 | 1.440.437 |
| Kuveyt | 1.758.452 | 1.117.456 | 1.398.530 |
| Katar | 746.149 | 1.553.436 | 1.371.513 |
| Endonezya | 581.128 | 589.153 | 1.077.977 |
| Japonya | 1.815.478 | 1.123.432 | 1.024.785 |
| Birleşik Arap Emirlikleri | 1.501.136 | 765.343 | 967.531 |
| Belçika | 983.084 | 709.143 | 954.921 |
| Hollanda | 1.274.105 | 819.124 | 949.118 |
| Tayland | 1.223.805 | 751.830 | 787.426 |
| İsveç | 684.276 | 618.606 | 762.250 |
| İsviçre | 759.848 | 611.504 | 681.444 |
| Irak | 699.351 | 520.937 | 677.102 |
| Yunanistan | 929.909 | 679.945 | 511.204 |
| Romanya | 725.969 | 557.843 | 496.211 |
| Malezya | 408.211 | 322.025 | 462.120 |
| Finlandiya | 453.133 | 420.343 | 441.198 |

Kaynak: ITC Trademap



Türkiye ile Ticaret

TÜRKİYE - MISIR DIŞ TİCARETİ

Afrika kıtasında ülkemizin en fazla ihracat yaptığı ülke olan Mısır ile ülkemiz arasındaki ticarete ilişkin veriler incelendiğinde Mısır ile olan dış ticaret hacmimizin artış eğiliminde olduğu gözlemlenmektedir.

2014 yılında Türkiye'nin Mısır'a ihracatı bir önceki yıla göre %3 oranında artarak 3,3 milyar dolar olmuştur. 2014 yılında Mısır'a yapılan ihracatın toplam ihracatımızdaki payı %2,1 olup, en fazla ihracat yaptığımız ülkeler arasında 12. sırada yer almıştır. Aynı dönemde Mısır'dan ithalatımız %12 oranında azalarak 1,4 milyar dolar olarak gerçekleşmiştir. İki ülke arasındaki ticaret hacmi 2014 yılı itibarıyla 4,7 milyar dolar düzeyindedir.

2016 yılında Türkiye'nin Mısır'a ihracatı bir önceki yıla göre, Mısır'ın ithalatının kısmak amaçlı tüm dünya ülkelerine uyguladığı Üretici Kayıt Sistemi nedeniyle %12 azalarak 2,7 milyar dolar olarak gerçekleşmiştir. Mısır'a yapılan ihracatın toplam ihracatımızdaki payı %1,9 oranında olmuş, en fazla ihracat yaptığımız ülkeler arasında 13. sıraya düşmüştür.

2017 yılında ise Mısır'a yönelik ihracatımızdaki düşüş devam etmiş olup, ihracatımız 2016 yılına göre %14 oranında azalarak 2,3 milyar dolar olarak gerçekleşmiştir. Bu düşüşte, Mısır'a yönelik işlenmiş petrol ürünleri ve demir çelik ürünleri (GTİP 7214) ihracatımızda yaşanan büyük oranlı azalmalar (%20 ve %77 sırasıyla) etkili olmuştur.

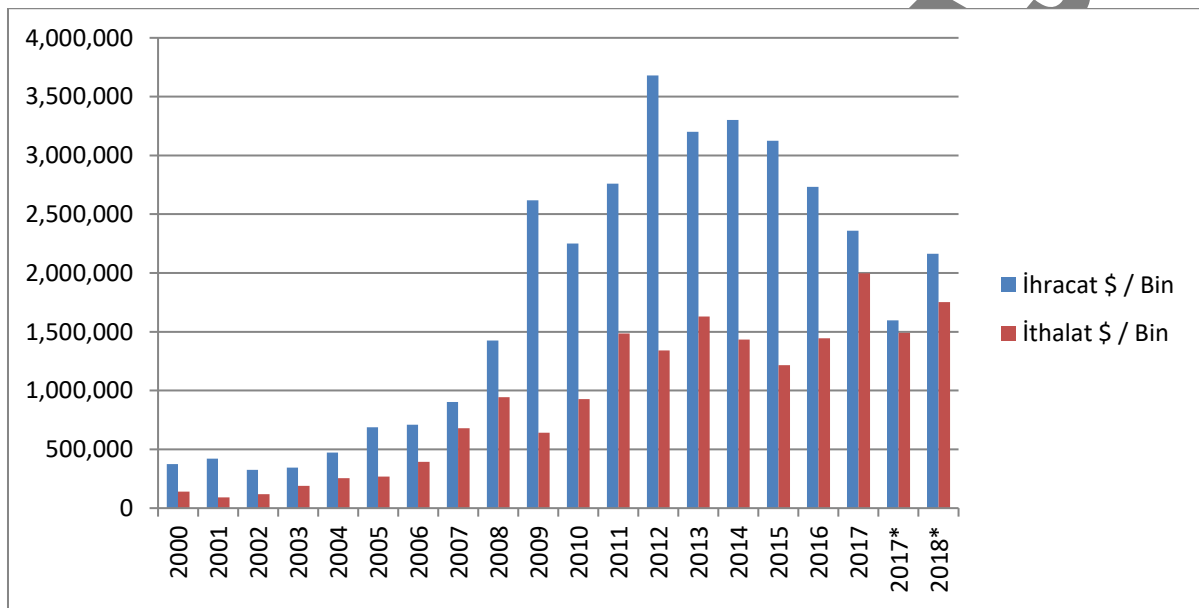
Türkiye-Mısır Dış Ticaret Değerleri (1.000 Dolar)

| Yıl | İhracat \$ / Bin | İthalat \$ / Bin | Hacim \$ / Bin | Denge \$ / Bin |
|------|------------------|------------------|----------------|----------------|
| 2000 | 375.707 | 140.720 | 516.428 | 234.987 |
| 2001 | 421.469 | 91.720 | 513.189 | 329.748 |
| 2002 | 326.389 | 118.173 | 444.562 | 208.216 |
| 2003 | 345.779 | 189.397 | 535.176 | 156.382 |
| 2004 | 473.145 | 255.242 | 728.387 | 217.904 |
| 2005 | 687.299 | 267.246 | 954.545 | 420.054 |
| 2006 | 709.353 | 392.524 | 1.101.877 | 316.829 |
| 2007 | 902.703 | 679.933 | 1.582.635 | 222.770 |
| 2008 | 1.426.449 | 942.816 | 2.369.266 | 483.633 |
| 2009 | 2.618.193 | 641.552 | 3.259.745 | 1.976.641 |



| | | | | |
|-------|-----------|-----------|-----------|-----------|
| 2010 | 2.250.577 | 926.476 | 3.177.053 | 1.324.100 |
| 2011 | 2.759.311 | 1.486.725 | 4.246.036 | 1.272.586 |
| 2012 | 3.679.195 | 1.342.051 | 5.021.246 | 2.337.144 |
| 2013 | 3.200.921 | 1.628.868 | 4.829.789 | 1.572.053 |
| 2014 | 3.300.940 | 1.434.472 | 4.738.201 | 1.863.680 |
| 2015 | 3.124.876 | 1.215.905 | 4.438.759 | 1.810.993 |
| 2016 | 2.733.143 | 1.443.408 | 4.244.410 | 1.221.877 |
| 2017 | 2.360.867 | 1.997.503 | 4.358.370 | 363.364 |
| 2017* | 1.598.454 | 1.491.339 | 3.089.793 | 107.115 |
| 2018* | 2.162.539 | 1.753.653 | 3.916.192 | 408.886 |

Kaynak: TÜİK * Ocak-Eylül ayı verileri



Mısır'a ihracattığımız önemli sanayi ürünleri; benzin, demir/ çelik yarı mamuller, inşaat demiri, çimento, pamuklu mensucat, araba lastiği olarak sıralanabilir. İhraç ettiğimiz önemli tarım ürünleri ise kırmızı mercimek ve fındıktır.

- Mısır'ın 2016 yılı toplam ithalatı dikkate alındığında; Petrol yağları ve bitümenli minerallerden elde edilen yağlar ithalatının %17'sinin (607 milyon dolar)
- Demir/çelik çubuklar ithalatının %98'sinin (324 milyon dolar)
- Binek otomobil ithalatının %5'inin (94 milyon dolar)
- Halı ithalatının %83'ünün (63 milyon dolar)
- Kauçuktan yeni dış lastikler ithalatının %14'ünün (58 milyon dolar)
- Demir/alaşımız çelikten profil ithalatının %55'inin (55 milyon dolar)
- Sentetik lif demetleri ithalatının %15'inin (54 milyon dolar)

- Alüminyumdan evde kullanılan; sağlığı koruyucu eşya ithalatının % 52'sinin (45 milyon dolar)
- Demir/çelik filmaşın (sıcak haddelenmiş, rulo halinde) ithalatının %89'unun (28 milyon dolar)
- Kadın/kız çocuk için gömlek, bluz, vs. ithalatının %62'sinin (15 milyon dolar)
- Karbonat ithalatının %50'sinin (41 milyon dolar)

Türkiye'den yapıldığı görülmektedir (TRADEMAP).

Türkiye'nin Mısır'a İhracatında Başlıca Ürünler (1.000 Dolar)

| GTİP | Ürün | 2015 | 2016 | 2017 |
|-------|---|-----------|-----------|-----------|
| | Toplam (diğer ürünler dahil) | 3.124.968 | 2.732.926 | 2.359.655 |
| '2710 | Petrol yağları ve bitümenli minerallerden elde edilen yağlar | 606.966 | 492.285 | 394.836 |
| '7214 | Demir veya alaşımsız çelikten çubuklar (dövülmüş, sıcak haddelenmiş, haddeleme işleminden sonra burulmuş olanlar dahil) | 324.586 | 306.146 | 70.386 |
| '8703 | Binek otomobilleri ve esas itibariyle insan taşımak üzere imal edilmiş diğer motorlu taşıtlar (yarış arabaları dahil) | 93.683 | 103.754 | 68.346 |
| '7615 | Alüminyumdan sofralar, mutfak ve ev işlerinde kullanılan eşya ile sağlığı koruyucu eşya ve bunların aksamı; süngerler vb. | 44.898 | 37.949 | 53.709 |
| '8504 | Elektrik transformatörleri, statik konvertörler (örneğin; redresörler) ve endüktörler | 12.068 | 13.590 | 50.084 |
| '4011 | Kauçuktan yeni dış lastikler | 57.881 | 53.138 | 47.077 |
| '7208 | Demir veya alaşımsız çelikten yassı hadde ürünleri (genişlik \geq 600 mm) (sıcak haddelenmiş) (kaplanmamış) | 20.959 | 57.310 | 46.958 |
| '2711 | Petrol gazları ve diğer gazlı hidrokarbonlar | 9.243 | 27.594 | 46.879 |
| '2836 | Karbonat; peroksikarbonat; amonyum karbonat içeren ticari amonyum karbonat | 41.091 | 40.939 | 44.525 |
| '7216 | Demir veya alaşımsız çelikten profiller | 51.928 | 31.672 | 44.470 |
| '5209 | Pamuklu mensucat (ağırlık itibariyle % 85 veya daha fazla pamuk içeren ve m ² ağırlığı 200 gr. 1 geçenler) | 29.530 | 33.063 | 41.308 |
| '6006 | Diğer örme mensucat | 18.801 | 23.526 | 36.561 |
| '5402 | Sentetik filament iplikleri (dikiş ipliği hariç) (perakende olarak satılacak hale getirilmemiş) | 54.026 | 28.179 | 36.164 |
| '0713 | Kuru baklagiller (kabuksuz) (taneleri ikiye ayrılmış) | 31.983 | 29.219 | 31.784 |

| | | | | |
|-------|---|--------|--------|--------|
| '9999 | #YOK | 30.546 | 26.229 | 29.821 |
| '4811 | Kağıt, karton, selüloz vatka ve selüloz liften tabakalar | 44.424 | 51.223 | 29.522 |
| '5603 | Dokunmamış mensucat (emdirilmiş, sıvanmış, kaplanmış veya lamine edilmiş olsun olmasın) | 15.784 | 26.233 | 29.340 |
| '8481 | Borular, kazanlar, tanklar, depolar ve benzeri diğer kaplar için musluklar, valfler (vanalar) ve benzeri cihazlar | 29.938 | 28.415 | 27.783 |
| '5702 | Dokunmuş halılar ve dokumaya elverişli maddelerden diğer yer kaplamaları | 63.346 | 33.747 | 24.612 |
| '5205 | Pamuk ipliği (dikiş ipliği hariç) (ağırlık itibariyle pamuk oranı \geq %85 ve perakende olarak satılacak hale getirilmemiş) | 13.214 | 17.475 | 24.421 |
| '7323 | Demir veya çelikten sofralar, mutfak veya diğer ev işlerinde kullanılan eşya ve aksamı, yün, sünger, eldiven vb. | 38.291 | 23.791 | 24.154 |
| '8507 | Elektrik akümülatörleri (bunların separatörleri dahil) | 12.248 | 15.480 | 22.688 |
| '3906 | Akrilik polimerleri (ilk şekillerde) | 27.061 | 21.184 | 21.772 |
| '8544 | İzole edilmiş teller, kablolar ve diğer elektrik iletkenler; tek tek kaplanmış liflerden oluşan fiber optik kablolar | 12.945 | 14.158 | 21.105 |
| '8708 | Karayolu taşıtları için aksam, parça ve aksesuarlar | 36.397 | 30.208 | 19.479 |
| '7305 | Demir veya çelikten diğer ince ve kalın borular (dikişli, perçinli) (kesitleri daire şeklinde, dış çapı $>$ 406,4 mm) | 25.278 | 12.969 | 18.191 |
| '8418 | Buzdolapları, dondurucular ve diğer soğutucu ve dondurucu cihazlar ve ısı pompaları | 29.466 | 15.797 | 18.040 |
| '3920 | Plastikten diğer levha, plaka, şerit, film, folye (gözeneksiz) | 12.268 | 21.356 | 16.250 |
| '7213 | Demir veya alaşımsız çelikten filmaşın (sıcak haddelenmiş, kangal halinde) | 27.999 | 45.303 | 15.480 |
| '7312 | Demir veya çelikten demetlenmiş teller (toron), halat ve kablolar, örme halatlar, buçurgat halatları ve benzerleri | 13.621 | 13.121 | 15.396 |
| '4819 | Kağıttan, kartondan, selüloz vatkadandan veya selüloz lif tabakalarından kutu, mafhaza, torba vb. | 5.198 | 9.852 | 15.066 |
| '2901 | Asiklik hidrokarbonlar | 1.183 | 188 | 15.033 |
| '3923 | Plastiklerden eşya taşınmasına veya ambalajlanmasına mahsus malzeme, tıpa, kapak, kapsül ve diğer kapama malzemeleri | 14.056 | 13.722 | 14.929 |

| | | | | |
|-------|--|--------|--------|--------|
| '7306 | Demir veya çelikten diğer ince ve kalın borular ve içi boş profiller | 37.011 | 25.271 | 14.430 |
| '3907 | Poliasetaller, diğer polieterler, epoksi reçineler, polikarbonatlar, alkit reçineler, polialisterler, vb. (ilk şekilde) | 16.663 | 12.379 | 14.237 |
| '6204 | Kadınlar ve kız çocuk için takım elbise, takım, ceket, blazer, elbise, etek, pantolon etek, vb.(yüzme kıyafetleri hariç) | 27.464 | 21.861 | 13.155 |
| '0802 | Diğer kabuklu meyveler (taze/kurutulmuş) (kabuğu çıkarılmış/soyulmuş) | 26.948 | 18.784 | 12.779 |
| '4805 | Diğer kağıt ve kartonlar (kuşe edilmemiş veya sıvanmamış, rulo veya tabaka halinde) | 2.896 | 2.012 | 12.733 |
| '8437 | Tohum, hububat, kuru baklagilleri temizleme, tasnif etme ayıklama ve öğütmeye mahsus makina ve cihazlar | 10.991 | 6.995 | 12.179 |
| '5211 | Pamuklu mensucat (pamuk oranı < % 85 olan sentetik veya suni liflerle karıştırılmış olup m2. ağırlığı 200 gr.1 geçenler) | 14.514 | 12.512 | 12.106 |

Kaynak: ITC Trademap-TÜİK

Türkiye'nin Mısır'dan İthalatında Başlıca Ürünler (1.000 Dolar)

| GTİP | ürün | 2015 | 2016 | 2017 |
|-------|---|-----------|-----------|-----------|
| | Toplam (diğer ürünler dahil) | 1.215.905 | 1.443.397 | 1.997.503 |
| '3102 | Azotlu mineral veya kimyasal gübreler | 12.800 | 166.282 | 358.052 |
| '3902 | Propilen ve diğer olefinlerin polimerleri (ilk şekillerde) | 226.444 | 260.344 | 270.381 |
| '7108 | Altın (platin kaplamalı altın dahil) (işlenmemiş veya yarı işlenmiş ya da pudra halinde) | 0 | 83.506 | 118.772 |
| '2905 | Asiklik alkoller ve bunların halojenlenmiş, sülfolanmış, nitrolanmış veya nitrozalanmış türevleri | 8.399 | 32.029 | 110.726 |
| '5209 | Pamuklu mensucat (ağırlık itibariyle % 85 veya daha fazla pamuk içeren ve m2 ağırlığı 200 gr. 1 geçenler) | 45.937 | 56.914 | 88.387 |
| '5407 | Sentetik filament ipliklerinden dokunmuş mensucat | 62.237 | 57.347 | 72.207 |
| '3901 | Etilen polimerleri (ilk şekillerde) | 16.386 | 10.751 | 71.237 |
| '6203 | Erkekler ve erkek çocuk için takım elbise, | 63.139 | 61.376 | 54.539 |



| | | | | |
|-------|---|--------|--------|--------|
| | takım, ceket, blazer, pantolon, tulum ve şort (yüzme kıyafeti hariç) | | | |
| '6204 | Kadınlar ve kız çocuk için takım elbise, takım, ceket, blazer, elbise, etek, pantolon etek, vb.(yüzme kıyafetleri hariç) | 43.337 | 45.392 | 52.444 |
| '3817 | Karışım halinde alkalibenzenler, alkalinaftalenler | 43.167 | 38.307 | 47.414 |
| '2803 | Karbon (tarifenin başka yerinde belirtilmeyen) | 36.801 | 31.546 | 45.050 |
| '7019 | Cam lifleri (cam yünü dahil) ve bunlardan eşya (iplik, dokunmuş mensucat gibi) | 19.103 | 32.641 | 36.044 |
| '3920 | Plastikten diğer levha, plaka, şerit, film, folye (gözeneksiz) | 22.974 | 17.438 | 34.531 |
| '5508 | Suni ve sentetik devamsız liflerden dikiş ipliği | 32.280 | 33.519 | 33.702 |
| '5503 | Sentetik devamsız lifler (işlem görmemiş) | 16.543 | 20.625 | 28.367 |
| '3904 | Vinil klorür veya diğer halojenlenmiş olefinlerin polimerleri (ilk şekillerde) | 39.005 | 15.550 | 27.358 |
| '2505 | Her nevi tabii kum | 17.388 | 22.637 | 24.981 |
| '2710 | Petrol yağları ve bitümenli minerallerden elde edilen yağlar | 23.606 | 36.322 | 22.880 |
| '4011 | Kauçuktan yeni dış lastikler | 21.350 | 20.252 | 21.944 |
| '5205 | Pamuk ipliği (dikiş ipliği hariç) (ağırlık itibariyle pamuk oranı \geq %85 ve perakende olarak satılacak hale getirilmemiş) | 41.440 | 23.958 | 21.912 |
| '7208 | Demir veya alaşımsız çelikten yassı hadde ürünleri (genişlik \geq 600 mm) (sıcak haddelenmiş) (kaplanmamış) | 4.412 | 15.783 | 20.704 |
| '2815 | Sodyum hidroksit (kostik soda), potasyum hidroksit (kostik potas), sodyum veya potasyumun peroksitleri | 19.685 | 11.928 | 20.592 |
| '2814 | Saf amonyak veya amonyakın sulu çözeltileri | 8.328 | 15.892 | 19.907 |
| '3506 | Diğer müstahzar tutkallar, yapıştırıcılar | 23.339 | 17.655 | 19.747 |
| '3402 | Yıkama, temizleme müstahzarları (sabunlar hariç) | 13.368 | 11.140 | 16.146 |
| '8544 | İzole edilmiş teller, kablolar ve diğer elektrik iletkenler; tek tek kaplanmış liflerden oluşan fiber optik kablolar | 5.063 | 7.559 | 15.614 |
| '5510 | Suni devamsız lifden iplikler (dikiş ipliği hariç) | 8.905 | 12.403 | 15.316 |
| '5512 | Sentetik devamsız liflerden dokunmuş mensucat (ağırlık itibariyle %85 veya daha fazla sentetik devamsız lif içerenler) | 350 | 0 | 14.846 |
| '7408 | Bakır teller | 29.787 | 5.907 | 14.442 |
| '5402 | Sentetik filament iplikleri (dikiş ipliği hariç) (perakende olarak satılacak hale getirilmemiş) | 13.327 | 7.827 | 13.484 |

| | | | | |
|-------|--|--------|--------|--------|
| '8529 | Sadece veya esas itibariyle 85.25 ila 85.28 pozisyonlarında yer alan cihazlara mahsus aksam ve parçalar | 25 | 5.242 | 11.747 |
| '5211 | Pamuklu mensucat (pamuk oranı < % 85 olan sentetik veya suni liflerle karıştırılmış olup m2. ağırlığı 200 gr.1 geçenler) | 14.775 | 15.516 | 11.632 |
| '5509 | Sentetik devamsız lifden iplik (dikiş ipliği hariç) (toptan) | 3.984 | 4.913 | 11.555 |
| '5603 | Dokunmamış mensucat (emdirilmiş, sıvanmış, kaplanmış veya lamine edilmiş olsun olmasın) | 19.026 | 7.836 | 10.726 |
| '9609 | Kurşun kalemler, kurşun boya kalemleri, kurşun kalem kurşunları, pasteller, yazı, çizim tebeşirleri ve terzi tebeşirleri | 0 | 0 | 9.161 |
| '6212 | Sütyen, korse, korse kemer, pantolon askısı, çorap bağı, jartiyer vb. Eşya ve bunlar için parçalar | 1.192 | 2.595 | 9.090 |
| '2704 | Taşkömürü, linyit ve turbdan elde edilen kok/sömikok, karni kömürü | 0 | 0 | 8.991 |
| '7013 | Sofra, mutfak, tuvalet, yazıhane, ev tezyinatı ve benzeri işler için cam eşya | 3.634 | 6.674 | 8.649 |

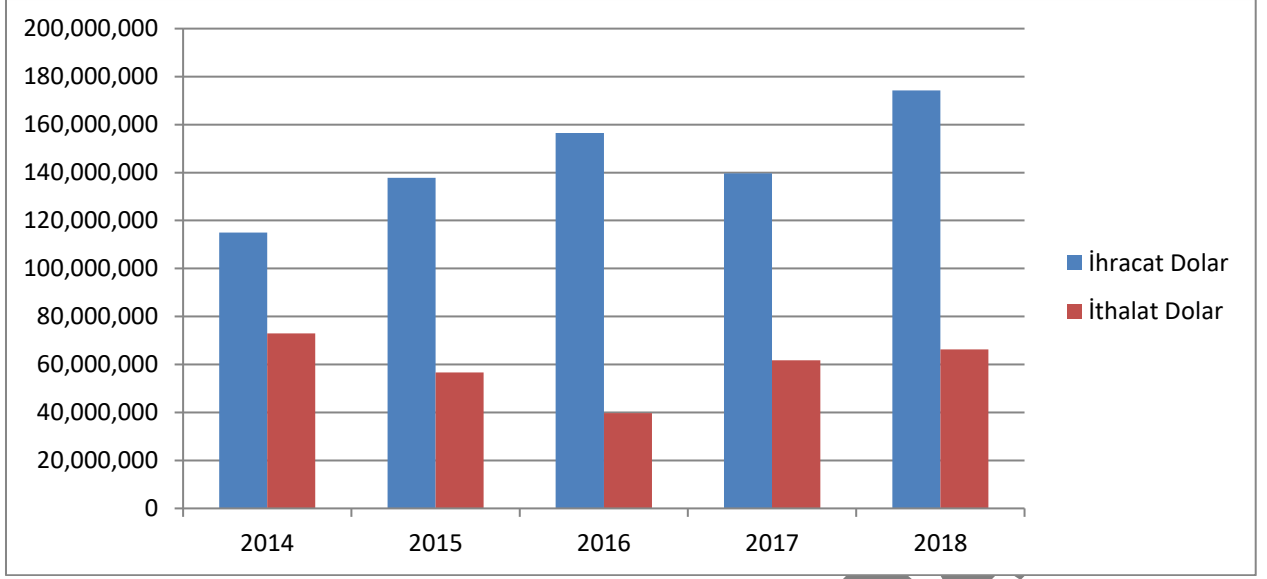
Kaynak: ITC Trademap-TÜİK

Türkiye'ye Mısır'dan ithal edilen önemli ürünler ise petrol yağları, kimyasal ürünler, karbon, hazır giyim ürünleri ve pamuk ipliğidir.

Izmir ile Ticaret

| YILLAR | İhracat Dolar | İthalat Dolar |
|--------|---------------|---------------|
| 2014 | 115.050.825 | 72.893.265 |
| 2015 | 137.745.325 | 56.659.954 |
| 2016 | 156.495.724 | 39.687.447 |
| 2017 | 139.669.582 | 61.781.925 |
| 2018 | 174.263.001 | 66.306.967 |





Tire ile Ticaret

Tire'nin En çok İhracat yaptığı ülkelere bakacak olursak ; 9,45 Milyon \$ ihracat rakamı ile Mısır Üçüncü sırada yerini almıştır.(2018 YILI İÇİN)

İki Ülke Arasında Ticaretin Altyapısını Düzenleyen Anlaşma ve Protokoller

| ANLAŞMANIN ADI | İMZA TARİHİ | RESMİ GAZETE TARİHİ |
|--|-------------|---------------------|
| Denizcilik Anlaşması | 14.02.1988 | 17.12.1988 |
| Hava Taşımacılığı Anlaşması | 12.01.1993 | 18.10.1995 |
| Kara Ulaştırması Anlaşması | 07.11.1994 | - |
| Çifte Vergilendirmenin Önlenmesi Anlaşması | 26.12.1993 | 30.12.1996 |
| Ekonomik ve Teknik İşbirliği Anlaşması | 18.07.1994 | 28.09.1994 |
| Ticaret Anlaşması | 04.10.1996 | 07.01.1997 |
| Yatırımların Karşılıklı Teşviki ve Korunması Anlaşması | 04.10.1996 | 31.07.2002 |
| KEK VI. Dönem Protokolü | 04.10.1996 | 07.01.1997 |
| Türkiye-Mısır Serbest Ticaret Anlaşması | 27.12.2005 | 30.01.2007-Mükerrer |
| Kredi Anlaşması | 30.09.2012 | 19.10.2012 |

Kaynak: Ekonomi Bakanlığı



Türkiye-Mısır Serbest Ticaret Anlaşması

Türkiye, gerek AB ile Gümrük Birliğinden kaynaklanan yükümlülükleri gerekse ticari çıkarları uyarınca, Mısır Arap Cumhuriyeti ile bir Serbest Ticaret Anlaşması (STA) imzalanmasına atfettiği önem doğrultusunda 1997 yılından itibaren bu konuda azami gayret göstermiştir. Bu çerçevede, müzakereler 1998 yılı Aralık ayında başlatılmış ve son olarak 2005 yılı Eylül ayında yapılan altıncı tur görüşmeler neticesinde STA tamamlanmıştır.

Anlaşma dönemin Cumhurbaşkanı Sayın Ahmet Necdet Sezer'in 26-27 Aralık 2005 tarihlerinde Mısır'a gerçekleştirdiği ziyaret esnasında dönemin Devlet Bakanı Sayın Kürşad Tüzmen ile Mısır Dış Ticaret ve Sanayi Bakanı Sayın Rachid Mohamed Rachid tarafından 27 Aralık 2005 tarihinde Kahire'de imzalanmış olup, 1 Mart 2007 tarihinde yürürlüğe girmiştir.

Ülkemiz ile Mısır arasında Çifte Vergilendirmenin Önlenmesi, Yatırımların Karşılıklı Teşviki ve Korunması, Ekonomik ve Teknik İşbirliği Anlaşmaları ile diğer birçok alanı kapsayan işbirliği anlaşmaları mevcuttur. Bu anlaşmalara Serbest Ticaret Anlaşması'nın ilave edilmesi ile birlikte Mısır ile olan ticari ve ekonomik ilişkilerin yasal çerçevesi tamamlanmış bulunmaktadır.

Anlaşmanın Kapsamı

Türkiye-Mısır Serbest Ticaret Anlaşması, GATT 1994/DTÖ, Türkiye ile Avrupa Ekonomik Topluluğu arasında Ortaklık tesis eden Anlaşma ve Avrupa Toplulukları ve Üye Devletleri ile Mısır arasında Ortaklık tesis eden Avrupa-Akdeniz Anlaşması hükümleri paralelinde, sanayi ürünlerindeki gümrük vergileri, miktar kısıtlamaları ile eş etkili vergi ve önlemlerin kaldırılması; tarım ürünlerinde taviz değişimi ile hayvan ve bitki sağlığı önlemleri; hizmetler, yatırımlar ve genel hükümler (iç vergilendirme, yapısal uyum, damping, korunma önlemleri, devlet tekelleri, ödemeler, menşe kuralları, devlet yardımları fikri, sınai ve ticari mülkiyet hakları, kamu ihaleleri, vs.) alanlarında düzenlemeler içermektedir.

Sanayi Ürünleri

Sanayi ürünlerinde uygulanacak tercihli rejim Protokol I'de belirlenmiştir. Türkiye, Avrupa Birliği tarafından Mısır'a uygulandığı üzere, Mısır menşeli tüm sanayi ürünlerinin Türkiye'ye ithalatında uygulanan gümrük vergilerini STA'nın yürürlüğe girişiyle birlikte sıfırlanmıştır.

Mısır Tarafı ise, AB-Mısır Ortaklık Anlaşmasına paralel olarak ülkemiz menşeli sanayi ürünlerinin Mısır'a ithalatında uygulanan gümrük vergilerini farklı indirim takvimine sahip 4 ayrı liste çerçevesinde aşamalı olarak sıfırlanması öngörülmüştür. Bu kapsamda gümrük vergisi indirimleri;



Tarım Ürünleri

Taraflar arasında tarım ürünleri ticaretinde uygulanacak tercihli rejim **Protokol II** ile belirlenmiştir. Bu kapsamda, Tarafların ihracatı açısından önem arz eden belirli ürünlerde kotalar dahilinde veya herhangi bir miktar kısıtlaması olmaksızın vergi indirimi/muafiyeti şeklinde taviz değişiminde bulunulmuştur.

Anılan Protokole ekli **Tablo A** Türkiye menşeli belirli tarım ürünlerinin Mısır'a ithalatında uygulanacak tercihli düzenlemeleri, **Tablo B** ise Mısır menşeli belirli tarım ürünlerinin Türkiye'ye ithalatında uygulanacak tercihli düzenlemeleri içermektedir.

Menşe Kuralları

Anlaşma kapsamında taraflar arasında uygulanacak tercihli menşe kuralları Protokol III ile belirlenmiş olup, anılan Protokol Pan-Avrupa-Akdeniz modelini temel almaktadır.

Serbest Ticaret Anlaşması'nın ihracatçılarımız açısından olumlu etkileri giderek artmaktadır. Mısır tarafınca bir takvime bağlanan, gümrük vergilerinde yapılacak indirimler daha etkili olmaya başlamıştır. Örneğin; içinde en fazla ürünün yer aldığı 2 sayılı listede bulunan ürünler için 2013 yılında normal gümrük vergilerinin % 15'i Türk ürünleri için uygulanacaktır. Bu durum Çin'e göre ürünlerimize önemli bir avantaj sağlamaktadır. Bu indirimler giderek artacak ve sonunda sıfırlanacaktır.

İşadamlarının Pazarda Dikkat Etmesi Gereken Hususlar

Ticareti Etkileyen Kültürel Faktörler

Mısır'da iş yapmak kişisel ilişkilerle olmaktadır. Mısır pazarında uzun yıllardır çalışan yabancı yöneticilerin deneyimlerine göre şu noktalara dikkat edilmelidir:

Mısırlıların Özellikleri: Mısırlılar 5.000 yıllık geçmişi olan uygarlıklarıyla gurur duymaktadırlar. İslam dini çok önemlidir. Ancak, ülkenin tarihinden gelen özellikler Batı etkisi ve hayranlığı ile Orta Doğu'daki Arap milliyetçiliğini kaynaştıran bir toplumsal yapı ortaya çıkarmıştır. Çalışma hayatında kamuda bürokratik, eski tarzda yöneticiler, özel sektörde ise yabancı dil bilen Batı taraftarı kişilere ratslanmaktadır.

Sabırlı olmak: Alışılmadık kırtasiyecilik ve bürokratik prosedürler için yavaş ilerlemesine neden olur. Asla çok kısa bir sürede iş sonuçlandırmayı, anlaşma imzalamayı beklememek gerekir.



Yerel kültürle tanışmak: Mısırlılar genellikle açık, çabuk kaynaşan ve yeni ilişkiler kurmaktan zevk alan insanlardır. Batıya hayranlıkları vardır. Yabancıları düşmanlıkla değil dostça karşılarlar. Nüfusun yarısından fazlası gençtir ve bu kesimler özellikle yeni görevlere, yaşam biçimlerine açıktırlar. Bireysellik değil toplum bilinci gelişkindir. İş hayatında hiyerarşi, itaatkarlık ve ünvanlara önem verilir.

Yeme içme alışkanlıkları: Mısırlılar sabah 9 gibi kahvaltı yaptıktan sonra işyerlerinde öğle yemeği için ara verilmemektedir. İş hayatı genellikle saat 3-4 gibi bittiğinde öğle yemeği olarak saat 4-5 gibi geç bir saatte ağır bir yemek alınır. Daha sonra ise gece geç saatlerde hafif bir akşam yemeği yenir. İş hayatında dışarıda yemek olağandır.

Alkolden Uzak Durmak: İslam'da alkol yasaktır. Bir Mısırlıyı sosyal bir etkinliğe davet etme durumunda bu kişinin alkol aldığı bilirse bile, ortamda kesinlikle alkollü içecek bulundurmamak gereklidir.

Fotoğraf Çekerken Dikkat Etmek: Mısır'da özellikle yönetim birimlerinin, kamu kurumlarının, üniversitelerin, askerlerin fotoğrafını çekmemek gerekir. Fotoğraf çekimine olumsuz bakılmaktadır. Mümkünse izin alınmalıdır.

Yabancıların Yaşamı: Mesai süresinin kısa olması Kahire'deki yabancı çalışanlara boş vakit ve eğlence için çeşitli fırsat sunar. Kahire'de Nil kenarında ve Kızıl Deniz'de çok lüks tatil ve dinlenme yerleri vardır. Kahire'de Zamalek, Dokki ve Mohandessin ve Maadi yabancı çalışanların ve firmaların tercih ettiği yerlerdir.

Pasaport ve Vize İşlemleri

Umuma Mahsus Pasaport hamilleri vizeye tabidir. Diplomatik, Hizmet ve Hususi Pasaport hamilleri vizeden muaftır.

TİRE TİCARET ODASI



Kaynakça:

- *T.C. Ekonomi Bakanlığı*
- *Türkiye İstatistik Kurumu*
- *İhracatçı Birlikleri*
- *TradeMap*
- *The Economist Intelligence Unit*
- *International Monetary Fund Reports*
- *CIA World Fact Book*