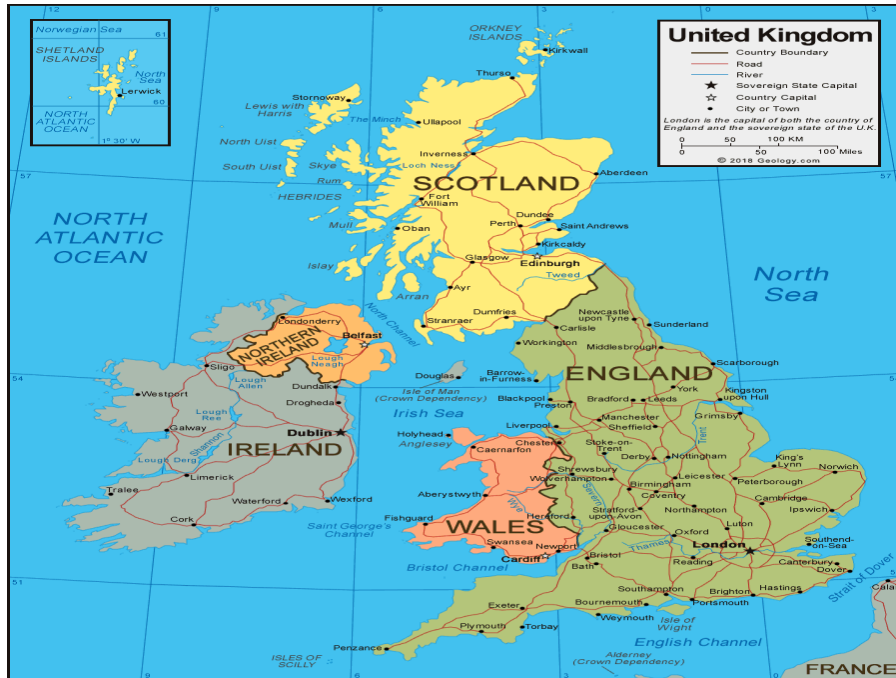




TİRE TİCARET ODASI İNGİLTERE ÜLKE RAPORU



31.12.2018



İçindekiler

GENEL BİLGİLER.....	3
GENEL EKONOMİK DURUM	5
Dış Ticaret	7
Türkiye ile Ticaret	19
İZMİR'İN İNGİLTERE İLE DIŞ TİCARETİ.....	25
İŞ ADAMLARININ PAZARDA DİKKAT ETMESİ GEREKEN HUSUSLAR	26
Kaynakça.....	29



GENEL BİLGİLER

1.Coğrafi Konum

Kıta Avrupa'sının kuzeybatısında yer alan Britanya Adaları 244.100 km²'lik bir yüzölçümüne sahip bulunmaktadır. Bu adaların en büyüğü Büyük Britanya, ikinci en büyüğü ise Büyük Britanya adasının batısında bulunan ve üzerinde Kuzey İrlanda ve İrlanda Cumhuriyeti'nin yer aldığı adadır.

Ana adanın kuzeyinde bulunan İskoçya'nın batısında Hebrides takımada topluluğu yer alırken İskoçya'nın kuzeydoğusunda Orkney ve Shetland adaları sıralanmaktadır. Bütün bu adalar İngiltere'ye bağlıdır. Ancak, İngiltere ile Fransa arasında yer alan Channel Adaları ile İrlanda Denizindeki Isle of Man adası, uluslararası ilişkiler ve güvenlik bakımından Birleşik Krallığa bağlı bulunmaktadır.

Birleşik Krallık'ın 244 100 kilometrekarelik yüzölçümünün 130 400 kilometrekarelik kısmı İngiltere'ye aitken, İskoçya 78 800, Galler 20 800 ve Kuzey İrlanda 14 100 kilometrekarelik alanı kapsamaktadır.

Başkenti Londra olan ülkenin diğer önemli şehirleri Birmingham, Leeds, Glasgow ve Sheffield'dir. Ülke topraklarının yaklaşık % 71'lik kısmı ekilmeye müsait alan ve çayırardan, % 10'luk kısmı ormanlık alanlardan % 19'luk kısmı ise şehirlerden oluşmaktadır.

2.Siyasi ve İdari Yapı

İngiltere; Galler, İskoçya ve Kuzey İrlanda'dan oluşan Birleşik Krallık, Meşruti Monarşi ve Parlamenter Demokrasi ile yönetilen bir ülke olup, anayasa adı altında düzenlenmiş tek bir anayasa metni bulunmamaktadır.

Bunun yerine ülke, anayasa gücündeki yazılı mevzuat, yıllar itibariyle oluşan içtihatlarla örf ve adet hukuku ile uluslararası sözleşme hükümlerine dayalı olarak yönetilmektedir. Anayasa niteliğindeki anılan mevzuat Meclis tarafından çıkarılan yeni kanunlar ve anlaşmalarla değiştirilebilmektedir.

Devlet Başkanı Kraliçe II.Elizabeth'dir. İngiltere Parlamentosu Avam Kamarası ve Lordlar Kamarası'ndan oluşmaktadır. Toplam 645 üyesi bulunan Avam Kamarası'nın üyeleri beş yılda bir yapılan seçimlerle belirlenmektedir.

İşçi Partisi çoğunluk hükümeti tarafından gerçekleştirilen reformlarla soydan geçme asilzadelerin Lordlar Kamarasına katılma hakları sona erdirilmiş, vasiyet yoluyla devredilen Lordluk unvanı (hereditary peer) feshedilmiştir.

Diğer taraftan, Blair hükümeti döneminde hayata geçirilen ayrı bir reformla, Galler, İskoçya ve Kuzey İrlanda'ya merkezden bir dizi yetki devri anlamı taşıyan değişiklikler gerçekleştirilmiştir. Bu kapsamda 1997 yılında Galler ve İskoçya'da yapılan referandumla, Merkezi Hükümetin ekonomi ve para politikası, dış politika, savunma ve ulusal güvenlik dışında kalan, eğitimden sağlığa, adalet hizmetlerinden ulaşım ve



tarım politikalarına kadar bir dizi yetki 6 Mayıs 1999 tarihinde İskoçya Parlamentosu ve Galler Assamblesine aktarılmıştır.

1998 yılında imzalanan 'The Good Friday Agreement' adıyla bilinen anlaşmanın Kuzey İrlanda'da yapılan referandum sonucunda onaylanması ile yapılan seçimler sonucunda oluşturulan Kuzey İrlanda Assamblesi ise Aralık 1999 itibariyle çalışmalarına başlamıştır

3.Nüfus Yapısı

2017 yılı IMF tahmini verilerine göre İngiltere'nin nüfusu 65 milyonu geçmiştir. İngiltere, Birleşik Krallığın nüfusunun % 84'ünü oluştururken, İskoçya % 8,3, Galler % 4,8 ve Kuzey İrlanda % 2,9 paya sahiptir.

2018 yılında Birleşik Krallığın nüfusu 66,5 milyon kişiye ulaşması beklenmektedir. Düşük doğum oranları ve artan yaşam beklentisine bağlı olarak ülke nüfusu giderek yaşlanmaktadır. 2017 yılı tahminlerine göre, ülkede nüfusun %18'ini 65 yaş üstü nüfus oluştururken, 16 yaş altı nüfusun toplam nüfusa oranı ise %17,5'dir. Diğer Batı Avrupa ülkelerinde olduğu gibi İngiltere'nin de gelecek 10 yıllık dönemde emekli nüfusun çalışan nüfus üzerinde yarattığı yük ile karşı karşıya gelmesi beklenmektedir. 2018 itibariyle 65 yaş üstünün toplam nüfusa oranının % 18'i aşacağı tahmin edilmektedir.

Özellikle son yıllarda İngiltere'deki nüfus artışının arkasında yatan önemli nedenlerden biri ülkeye yönelik göçlerdir. 1990'lara kadar nüfus artışı daha çok doğal nedenlerden (doğum, ölüm sayısı) kaynaklanırken, 1990'ların ortalarından itibaren nüfus artışı net göçmen sayısındaki artıştan etkilenmeye başlamıştır. Ülkeye yönelik iltica talepleri özellikle 1990'lı yılların sonunda artış göstermiştir. Diğer Avrupa ülkelerinde olduğu gibi ülkeye artan göç medya ve nüfusun büyük bir kısmı tarafından hoş karşılanmamaktadır. 2017 tahminlerine göre ülke nüfusu 1000/2,5 oranında göçmenlerden oluşmaktadır.

İngiltere'nin nüfusu, Birleşik Krallık nüfusunun yaklaşık % 84'lük kısmını oluşturmaktadır. Nüfusta en büyük artış, bölgenin ekonomik dinamizmine de paralel olarak Güneydoğu İngiltere'de gerçekleşmiştir.

Birleşik Krallık nüfusu büyük ölçüde kentlerde yoğunlaşmaktadır, nüfusun % 85 kadarı kentlerde yaşamaktadır. En fazla nüfus çeken şehir son 20 yıl içerisinde % 5 artışla başkent Londra olmuştur. Buna karşılık Liverpool ve Manchester başta olmak üzere Kuzey İngiltere nüfusunda azalma gerçekleşmiştir.

4.Doğal Kaynaklar ve Çevre

Ilımlı bir deniz iklimine sahip olan Birleşik Krallık 'ta, Kuzey İskoçya'nın dağlık alanları, Galler ve İngiltere'nin bazı kuzey bölgeleri dışında kalan tüm bölge toprakları, tarım ve hayvancılık için elverişlidir.

Bununla beraber, Doğu Anglia haricindeki arazilerin engebeli olması, büyük ölçekli geniş tarımsal üretime izin vermemektedir. Geçtiğimiz yüzyıllar içinde ülkede tarımsal



retim yaygınlařtıřıkça, yaprak dken aēaēlardan oluřan ormanlık araziler giderek azalmıřtır.

Birleřik Krallık, zengin petrol, doēal gaz ve kmr kaynakları ile AB iēinde en fazla enerji kaynaēına sahip lke konumundadır. Ancak retim, 1990'lardan itibaren giderek azalmıřtır, yerel talebi karřılayamamaktadır. lke giderek artan oranda ithalata baēımlı hale geldiēi iēin ykselen global enerji fiyatları ekonomi iēin risk oluřturmaktadır. 1980'li yıllar boyunca enerji bakımından kendi kendine yeterli olan lke gnmzde net enerji ithalatçısı haline gelmiřtir. lkenin diēer mineral kaynakları ise son derece sınırlıdır.

lkede enerji ve temel kimyasalların retimi iēin kullanılan doēal kaynaklar, kmr, petrol ve doēalgazdır. 18. yzyıldan bu yana tam kapasitede retim yapılmasına raēmen lkede halen ok zengin kmr rezervleri bulunmaktadır.

lkede retilen elektriēin çte ikisi kmr ve doēal gazdan saēlanmaktadır. Bununla beraber, İngiltere'de yenilenebilir enerji kullanımı konusuna giderek artan bir nem verilmekte olup, hkmet, yenilenebilir kaynaklardan retilen enerji oranını artırmak ynnde politikalar geliřtirmektedir.

Yenilenebilir enerji kaynaklarının artan enerji talebini karřılaması henz mmkn grnmemekle birlikte kullanım oranı giderek artmaktadır. zellikle rzgar enerjisi kapasitesi hızla artmıřtır. İngiltere dnya kıyı rzgar enerjisi kapasitesi aēısından birinci sırada yer almaktadır.

GENEL EKONOMİK DURUM

İngiltere, AB iēinde Almanya'nın ardından ikinci ve dnyada beřinci en byk ekonomidir.

Londra ve İngiltere'nin Gneydoēu blgesi GSYİH'nin % 30'undan fazlasını oluřturmaktadır ve İngiltere'nin geri kalanından daha zengindir. Byk Londra olarak tanımlanan alan ise AB'nde refah dzeyi en yksek olan alandır. Londra'da gelir daēılımı olduka dengesizdir ve İngiltere'nin gelir dzeyi en dřk insanları da bařkentte yařamaktadır. lkedeki gelir dzeyi en dřk olan blgeler ise Kuzey İrlanda, Galler ve İngiltere'nin Kuzeybatısında yer almaktadır. Bu blgelerde iřsizlik oranı da olduka yksektir.

Galler ve Kuzeybatı İngiltere'de kmr, elik ve gemi inřa gibi aēır sanayi bulunmaktadır ve bu blgeler sz konusu sektrlerde yařanan gerileme nedeniyle olumsuz etkilenmiřtir. Geri kalan blgeler ve İskoya'da ise hem gelir dzeyi yksek hem de dřk gelire sahip kiřiler bulunmaktadır. Diēer taraftan bu blgelerde de gelir daēılımında blgesel olarak eřitli eēitsizlikler bulunmaktadır.

İngiltere ekonomisinde GSYİH'nin yaklařık çte ikilik kısmı zel tketim kaynaklıdır. Diēer pek ok geliřmiř lkede olduēu gibi İngiltere'de de imalat sanayinin GSYİH'deki payı giderek azalmaktadır. 2017 yılı tahminlerine gre GSYİH'nin ancak % 20'si sanayi sektrnden gelmektedir.

İmalat sanayindeki bu durum, kısmen lkedeki yan sanayi faaliyetlerinin klme eēilimini de yansıtılmaktadır. Gemiřte imalat sanayi firmaları tarafından, kendi



çalışanları kullanılarak yürütülen pek çok yan sanayi faaliyeti bugün artık hizmetler sektörü içinde sınıflandırılmaktadır.

Diğer taraftan, bu durum aynı zamanda tekstil gibi geleneksel bazı sanayi sektörlerinin, maliyetlerin düşük olduğu ülkelerden gelen ithal ürünlerle rekabet edemeyerek küçüldüğünün göstergesi olarak da kabul edilmektedir. Ayrıca, ihracata yönelik imalat sanayi, 1990'lı yılların sonlarından itibaren güçlü bir döviz kuru ile de baş etmek zorunda kalmıştır.

Ayrıca kişiler refah düzeylerinin artışına bağlı olarak gelirlerinin daha büyük kısmını hizmetlere harcamaya başlamışlardır. Giderek önemi artan hizmetler sektörü, İngiltere GSYİH'sinin yaklaşık dörtte üçünü oluşturur hale gelmiştir. 2017 yılı itibarıyla hizmet sektörü ülke GSYİH'sinin tahmini olarak% 80'ini oluşturmaktadır.

Londra'nın dünya finans sektöründeki geleneksel önemine de bağlı olarak finans sektörü GSYİH'nin yaklaşık % 10'luk, vergi gelirlerinin ise % 11'lik kısmını oluşturmaktadır. Ayrıca finans ve finans sektörüne bağlı olarak gelişen profesyonel hizmetler sektörü ülkede 2 milyon kişinin üzerinde istihdam yaratmaktadır.

GSYİH'nin yaklaşık % 4'ünü oluşturan telekomünikasyon sektörü 90'ların ortalarından itibaren hızla büyümüştür.

Konut yenileme ile ilgili yasal düzenlemeler de inşaat sektörünün GSYİH'daki payını % 6'ya yükseltmiştir.

1.Ekonomik Performans

1992'den beri sürekli büyüyen İngiliz ekonomisinde 1997-2004 yılları arasında özel tüketim, GSYİH'da yaşanan büyümeden daha yüksek oranda artmıştır. Bu da hane halkı borçlarının artmasına neden olmuştur. Borç/gelir oranı 2007 yılında 1980'lerden beri en yüksek seviyesine ulaşmıştır, bu durum da piyasanın faizlerdeki değişikliklere daha hassas hale gelmesine yol açmıştır.

Bunlara ek olarak dünyada genelinde yaşanan ekonomik kriz, İngiltere'nin ekonomisini oldukça olumsuz yönde etkilemiştir.

2009 yılında GSYİH % 4,9 oranında daralmıştır, söz konusu oran II.Dünya Savaşı'ndan beri ülke ekonomisinde yaşanan en büyük gerilemedir. 2010 yılında ülke ekonomisi % 1,3 oranında büyüyerek resesyondan çıkmıştır. 2016'da 1,9 olan büyüme oranı 2017'de % 1,8 olarak gerçekleşmiştir (EIU).

2.Ekonomi Politikaları

İngiltere ekonomisi özellikle 2014 yılı ortalarından itibaren petrol fiyatlarındaki gerileme nedeniyle iyileşme sürecine girmiş olsa da ülke ekonomisindeki yapısal sorunlar nedeniyle orta vadede ihtiyatlı bir yaklaşımı gerektirmektedir.

İngiltere'de son yıllardaki temel ekonomi politikaları bütçe açığını azaltmak üzere hazırlanan mali sıkılaştırma programlarına dayanmaktadır. Bütçe açığı konusunda beklenenden daha yavaş bir şekilde azalma yaşanmıştır.



Diğer taraftan hükümet kamu politikaları alanında da baskı ile karşılaşmaktadır. Bunlardan bir tanesi verimlilik oranında yaşanan gerilemedir. Bu konuya yeterli önemin verilmediği konusu gündemdedir. Hükümet verimlilik alanında sıkıntı olduğunu kabul etmekte fakat gelişimi için gerekli önlemleri henüz almamaktadır.

İngiltere durgunluk dönemine büyük bir bütçe açığı ve kamu borcu ile girmiştir. Maliye politikaları bütçe açığını azaltmaya odaklı olarak belirlenmektedir. 2009 yılında GSYİH'nin % 10,8'i kadar olan bütçe açığı 2014 yılında % 5,8 oranına düşmüştür. 2016'da % 4,4 olarak gerçekleşen bu oranın, 2017'de % 3,6 olacağı tahmin edilmektedir.

3.Ekonomide Geleceğe Yönelik Beklentiler

İngiltere'nin ekonomisi 1992'den ekonomik krizin yaşandığı 2008 yılına kadar her çeyrekte büyüme göstermiştir. Buna rağmen bu uzun süreli büyüme dönemi ekonomide makroekonomik açıdan çeşitli dengesizlikler yaratmıştır.

Yaşanan kriz nedeniyle 2009 yılında reel büyüme % 4,4 oranında gerilemiştir. Bu oran İngiliz ekonomisinde II. Dünya Savaşı'nda beri yaşanan en büyük gerilemedir. Diğer taraftan verilen desteklere bağlı olarak ekonomide 2009 yılı sonu itibariyle üretimde istikrar tekrar sağlanmış ve ülke ekonomisi resesyondan çıkmıştır.

Enerji maliyetlerindeki düşmenin tüketim malları fiyatlarının üzerindeki baskıyı azaltması, ücretlerde yaşanan iyileşme ihtimalinin yeni iş fırsatlarını geliştirmesi tüketim harcamalarını olumlu yönde etkilemektedir. 2016-19 yılları arasında hane halkı harcamalarındaki büyümenin % 2,1 olması beklenmektedir. Büyümeyi olumlu yönde etkilemesi beklenen yatırım harcamalarının ise 2015- 19 yılları arasında % 4,1 oranında artacağı tahmin edilmektedir.

4.Enflasyon

Düşük enerji maliyetleri enflasyon oranını etkileyen temel faktör durumundadır. EIU verilerine göre 2016 yılı için % 1 olarak gerçekleşen enflasyon 2017'de % 2,6'ya yükselmiştir.

5.Döviz Politikaları

Sterling 2007 ortası ile Aralık 2008 arasında değerinin yaklaşık dörtte birini kaybetmiştir. O dönemden beri para birimi biraz değer kazanmış olmasına rağmen halen ekonomideki dengesizliklerden etkilenmektedir. Döviz kurunda 2017 yılı ortalaması 1\$:1 GBP= 1,29 ,1 €: 1 =1,14 GBP'dur.

Dış Ticaret

İngiltere Dış Ticareti (Milyar \$) Tablosu

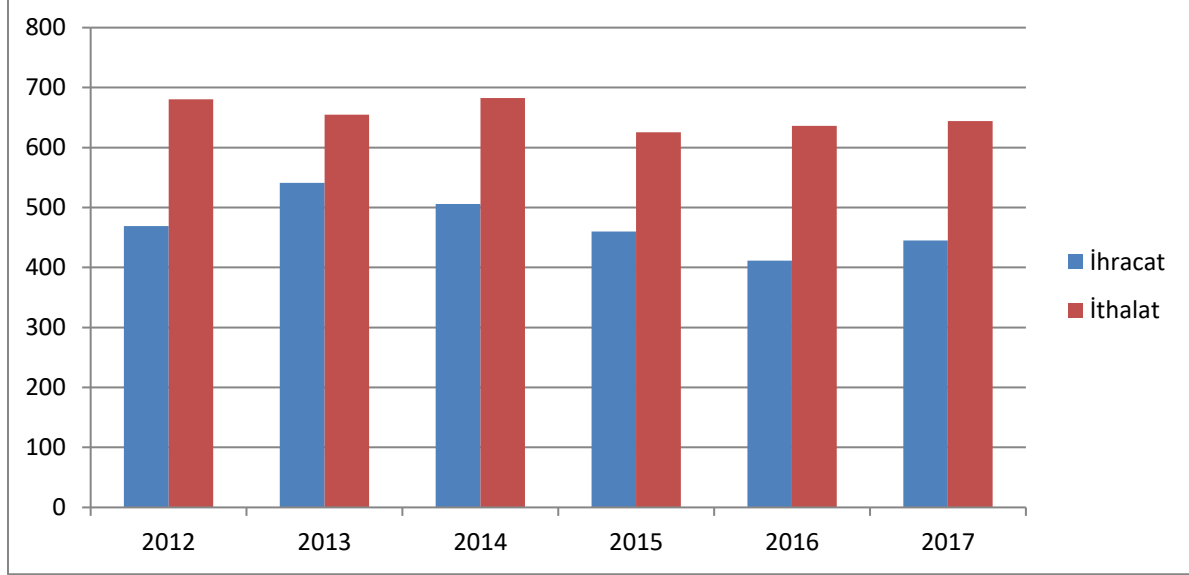
	2012	2013	2014	2015	2016	2017
İhracat	468,9	541	506,1	460,1	411,5	444,9
İthalat	680,4	654,8	682,5	625,7	636,4	644,1
Dış Ticaret Hacmi	1.149,3	1.195,8	1.188,6	1.085,8	1.047,9	1.089,0



Dış Ticaret Dengesi	-211,5	-113,8	-176,4	-165,6	-224,9	-199,2
---------------------	--------	--------	--------	--------	--------	--------

Kaynak: ITC-Trade Map

İngiltere Dış Ticareti (Milyar \$) Grafiği



IMF verilerine göre Dünyada beşinci AB'nde de ikinci büyük ekonomiye sahip İngiltere dünya mal ve hizmet ticaretinde de üst sıralarda yer almaktadır.

1980–1982 yıllarında artan petrol fiyatlarının ihracat gelirlerinde yol açtığı büyük artış gibi bazı istisnai haller dışında İngiltere'nin mal ticareti sürekli açık vermektedir. Ülke halen gıda, petrol ve petrol ürünleri, motorlu taşıtlar, petrol dışı hammaddeler, giyim, ayakkabı, elektrikli makineler, elektriksiz makineler, mobilya ve aydınlatma ürünleri ile motorlu taşıtlar gibi ürünlerde net ithalatçı konumundadır.

Diğer taraftan 2017 yılı itibariyle eczacılık ürünleri, optik ve tıbbi cihazlar, kimyasal maddeler, başta viski olmak üzere içecekler, havacılık ve uzay taşıtları aksam ve parçaları, demir çelik, bakır, ham deri, teknik tekstil sektörlerinde İngiltere net ihracatçı bir ülkedir.

Ülkenin kronik dış ticaret açığı sorunu son yıllarda iyice kötüleşmiş, 2017 yılı itibarıyla 200 milyar dolara yaklaşmıştır.

2017 yılında ülkenin ihracatında elektriksiz makineler, mineral yakıtlar, otomobil, elektrikli makineler, ilaç, değerli taşlar, optik ve tıbbi cihazlar önemli yer tutmaktadır.

İngiltere'nin İhracatında Başlıca Ürünler (1 000 \$)

GTİP NO	GTİP TANIMI	2015	2016	2017	2016-2017 Değişim %	2017 Pay %



	Genel Toplam	466.295.683	411.463.356	444.956.393	8,1	100,0
8703	Otomobil, steysin vagonlar, arabaları yariş	38.950.872	40.785.807	41.831.470	2,6	9,4
8411	Turbojetler, turbo-propeller, diđer gaz türbinleri	19.572.574	19.372.116	25.183.670	30,0	5,7
3004	Tedavide/korunmada kullanılmak üzere hazırlanan ilaçlar (dozlandırılmış)	24.240.345	21.755.868	20.401.713	-6,2	4,6
2709	Ham petrol (petrol yağları ve bitümenli minerallerden elde edilen yağlar)	16.192.669	13.187.271	18.808.577	42,6	4,2
7108	Altın (ham, yarı işlenmiş, pudra halinde)	38.535.942	15.551.520	17.733.812	14,0	4,0
8803	Balon, hava gemisi, planör vb. diđer hava taşıtlarının aksam ve parçaları	14.671.021	15.011.080	16.432.282	9,5	3,7
2710	Petrol yağları ve bitümenli minerallerden elde edilen yağlar	11.463.370	9.106.637	11.360.283	24,7	2,6
3002	İnsan ve hayvan kanı, serum, aşı, toksin vb. ürünler	9.541.097	8.688.091	9.660.571	11,2	2,2
2208	Etil alkol, alkollü içkiler ve likör-alkol derecesi % 80'den az, tađyir	7.469.567	7.026.774	7.294.205	3,8	1,6



	edilmemiş					
8708	Kara taşıtları için aksam, parçaları	6.447.482	6.301.856	6.480.229	2,8	1,5
7110	Platin, paladyum, rodyum, iridyum, osmiyum, rutenyum (ham, pudra vb.)	4.461.906	4.176.629	5.586.154	33,7	1,3
8517	Telli telefon-telgraf için elektrikli cihazlar	4.933.797	4.999.975	5.168.826	3,4	1,2
7113	Kıymetli metaller ve kaplamalarından mücevherci eşyası	6.238.371	4.543.821	4.678.354	3,0	1,1
9701	Tamamen elle yapılmış tablo/resim ve kolajlar, vb. dekoratif pano	6.202.619	4.406.831	4.349.015	-1,3	1,0
8802	Diğer hava taşıtları, uzay araçları	3.839.070	5.491.352	4.335.226	-21,1	1,0
8408	Dizel, yarı dizel motorlar (hava basıncı ile ateşlenen, pistonlu)	3.246.109	3.084.749	3.912.472	26,8	0,9



8471	Otomatik bilgi işlem makineleri, üniteleri	4.271.159	4.074.844	3.854.674	-5,4	0,9
2711	Petrol gazları ve diğer gazlı hidrokarbonlar	4.455.792	2.915.798	3.639.483	24,8	0,8
8481	Muslukçu, borucu eşyası-basınç düşürücü, termostatik valf dahil	3.468.821	3.134.312	2.947.044	-6,0	0,7
8421	Santrifüjle çalışan kurutma, filtre, arıtma cihazları	2.488.392	2.727.555	2.877.290	5,5	0,6
7204	Demir/çelik döküntü ve hurdaları, bunların külçeleri	2.184.500	2.018.337	2.854.568	41,4	0,6
2933	Sadece azotlu heterosiklik bileşikler	1.690.975	2.840.316	2.464.739	-13,2	0,6
4901	Kitap, broşür, risale vb. matbua	2.625.088	2.401.955	2.462.800	2,5	0,6
7102	Elmaslar	2.112.421	1.819.669	2.218.949	21,9	0,5
9018	Tıp, cerrahi, dişçilik, veterinerlik alet ve cihazları	2.343.318	2.227.106	2.208.378	-0,8	0,5
8429	Dozerler, greyder, skreyper, ekskavatör, küreyici, yükleyici vb.	2.084.722	1.881.143	2.084.843	10,8	0,5
9027	Fiziksel, kimyasal tahlillere mahsus cihazlar, mikrotomlar	2.116.472	1.943.058	2.078.257	7,0	0,5
3304	Güzellik/makyaj ve cilt bakımı için müstahzarları	1.905.670	1.938.026	2.070.459	6,8	0,5
8536	Gerilimi 1000 voltu geçmeyen elektrik devresi teçhizatı	2.150.478	1.956.731	2.003.251	2,4	0,5



8413	Sıvılar için pompalar, sıvı elevatörleri	2.305.348	1.948.666	1.957.413	0,4	0,4
9401	Oturmaya mahsus mobilyalar, aksam-parçaları	1.494.118	1.583.121	1.893.938	19,6	0,4
8407	Alternatif-rotatif kıvılcım ateşlemeli, içten yanmalı motorlar	2.285.147	1.837.791	1.790.973	-2,5	0,4
3822	Laboratuarlarda, teşhiste kullanılan karma reaktifler	1.822.722	1.717.390	1.767.745	2,9	0,4
8409	İçten yanmalı, pistonlu motorların aksam-parçaları	1.901.312	1.778.197	1.751.964	-1,5	0,4
8523	Ses ve diğer fenomenleri kaydetmek için disk, bant, katı hal kalıcı depolama aygıtları	1.778.792	1.804.993	1.740.105	-3,6	0,4
8443	Matbaacılığa mahsus baskı makineleri, yardımcı makineler	1.599.368	1.545.220	1.697.705	9,9	0,4
9031	Diğer ölçme, kontrol alet ve cihazları, profil projektörleri	1.767.339	1.532.131	1.628.480	6,3	0,4
8704	Eşya taşımaya mahsus motorlu taşıtlar	1.766.463	1.371.971	1.582.197	15,3	0,4
8701	Traktörler	1.567.726	1.463.351	1.580.844	8,0	0,4
2106	Tarifenin başka yerinde yer almayan gıda müstahzarları	1.506.132	1.516.520	1.561.445	3,0	0,4

Kaynak: ITC- Trade Map

İngiltere'nin ithalatında en fazla pay sahibi olan ürün grupları ise mineral yakıtlar, elektriksiz makineler, otomotiv ana ve yan sanayi ve eczacılık ürünleridir.

İngiltere'nin İthalatında Başlıca Ürünler (1 000 \$)

GTİP	GTİP TANIMI	2015	2016	2017	2016-2017	2017 Pay
------	-------------	------	------	------	-----------	----------



NO					Değişim %	%
	Genel Toplam	630.251.058	636.367.936	644.146.173	1,2	100,0
8703	Otomobil, steysin vagonlar, yarış arabaları	48.698.483	45.584.964	43.336.744	-4,9	6,7
7108	Altın (ham, yarı işlenmiş, pudra halinde)	18.708.541	57.947.887	35.221.550	-39,2	5,5
2709	Ham petrol (petrol yağları ve bitümenli minerallerden elde edilen yağlar)	18.423.037	14.305.638	20.876.847	45,9	3,2
8411	Turbojetler, turbo-propeller, diğer gaz türbinleri	15.745.199	17.497.063	20.580.520	17,6	3,2
8517	Telli telefon-telgraf için elektrikli cihazlar	17.603.679	17.013.173	18.421.951	8,3	2,9
3004	Tedavide/korunmada kullanılmak üzere hazırlanan ilaçlar (dozlandırılmış)	20.936.597	18.848.887	17.389.217	-7,7	2,7
2710	Petrol yağları ve bitümenli minerallerden elde edilen yağlar	18.125.724	14.432.301	16.595.643	15,0	2,6
8708	Kara taşıtları için aksam, parçaları	15.530.329	15.746.169	15.678.014	-0,4	2,4
8471	Otomatik bilgi işlem makineleri, üniteleri	13.539.050	12.311.078	12.600.646	2,4	2,0
2711	Petrol gazları ve diğer gazlı hidrokarbonlar	10.400.279	8.536.729	11.202.291	31,2	1,7
3002	İnsan ve hayvan kanı, serum, aşı, toksin vb. ürünler	8.865.060	10.001.383	10.250.731	2,5	1,6
8802	Diğer hava taşıtları, uzay araçları	10.114.842	13.766.143	9.629.836	-30,0	1,5
8704	Eşya taşımaya mahsus motorlu taşıtlar	7.910.689	7.047.838	7.014.441	-0,5	1,1
8542	Elektronik entegre devreler	1.895.998	1.886.802	5.130.606	171,9	0,8



8803	Balon, hava gemisi, planör vb. diğer hava taşıtlarının aksam ve parçaları	5.391.040	4.935.026	4.990.895	1,1	0,8
9403	Diğer mobilyalar vb. aksam, parçaları	4.616.378	4.394.190	4.506.086	2,5	0,7
8528	Televizyon alıcıları, video monitörleri ve projektörler	4.587.361	4.334.927	4.458.336	2,8	0,7
8544	İzole edilmiş tel, kablo; diğer izole edilmiş elektrik iletkenleri; fiber optik kablolar	4.342.034	4.294.321	4.352.311	1,4	0,7
8473	Yazı, hesap, muhasebe, bilgi işlem, büro için diğer makine ve cihazların aksamı	2.875.388	2.669.397	4.225.549	58,3	0,7
3003	Tedavide/korunmada kullanılmak üzere karıştırılmış ilaçlar (dozsuz)	2.842.017	2.850.373	4.095.498	43,7	0,6
2204	Taze üzüm şarabı (kuvvetlendirilmiş şaraplar dahil)üzüm şırası	4.541.304	4.081.594	3.933.373	-3,6	0,6
8409	İçten yanmalı, pistonlu motorların aksam-parçaları	3.306.143	3.425.724	3.915.772	14,3	0,6
9018	Tıp, cerrahi, dişçilik, veterinerlik alet ve cihazları	4.038.591	3.744.710	3.553.645	-5,1	0,6
9401	Oturmaya mahsus mobilyalar, aksam-parçaları	3.607.508	3.536.318	3.495.499	-1,2	0,5
7110	Platin, paladyum, rodyum, iridyum, osmiyum, rutenyum (ham, pudra vb.)	2.187.028	2.275.240	3.379.369	48,5	0,5
6204	Kadın/kız çocuk için takım, takım elbise, ceket vs.	4.110.440	3.804.190	3.329.349	-12,5	0,5
7113	Kıymetli metaller ve	4.047.786	3.603.355	3.012.235	-16,4	0,5



	kaplamalarından mücevherci eşyası					
4202	Deri ve kösele vb. den seyahat eşyası	3.074.145	2.955.077	2.875.188	-2,7	0,4
8443	Matbaacılığa mahsus baskı makineleri, yardımcı makineler	3.214.548	2.923.887	2.812.179	-3,8	0,4
8481	Muslukçu, borucu eşyası-basınç düşürücü, termostatik valf dahil	3.326.215	3.206.023	2.802.646	-12,6	0,4
9503	Diğer oyuncaklar, küçültülmüş modeller, bulmacalar	2.872.784	2.878.962	2.772.465	-3,7	0,4
6403	Ayakkabı; yüzü deri, tabanı kauçuk, plastik, tabii, suni vb. kösele	3.746.950	3.193.804	2.767.520	-13,3	0,4
7106	Gümüş (ham/yarı işlenmiş, pudra halinde)	2.123.739	2.441.140	2.719.528	11,4	0,4
6110	Kazak, süveter, hırka, yelek vb. eşya (örme)	3.236.882	3.058.884	2.684.997	-12,2	0,4
8536	Gerilimi 1000 voltu geçmeyen elektrik devresi teçhizatı	2.719.722	2.694.862	2.596.863	-3,6	0,4
8523	Ses ve diğer fenomenleri kaydetmek için disk, bant, katı hal kalıcı depolama aygıtları	2.479.606	2.576.311	2.589.451	0,5	0,4
4011	Kauçuktan yeni dış lastikler	2.534.969	2.383.038	2.508.503	5,3	0,4
1602	Konserve; hazırlanmış/et, sakatat/kandan müstahzar	2.588.316	2.421.956	2.485.848	2,6	0,4
1905	Ekmek, pasta, kek, bisküvi vs. ile boş ilaç kapsülü mühür güllacı vs.	2.424.791	2.385.444	2.415.544	1,3	0,4
3304	Güzellik/makyaj ve cilt bakımı için müstahzarları	2.299.054	2.331.426	2.399.836	2,9	0,4



Kaynak: ITC-Trade Map

İngiltere'nin İhracatında Başlıca Ülkeler (1 000 \$)

ÜLKELER	2015	2016	2017	2016-2017 Değişim %	2017 Pay %
Dünya	466.295.683	411.463.356	444.956.393	8,1	100,0
ABD	69.381.207	61.568.659	58.377.188	-5,2	13,1
Almanya	46.631.518	43.797.384	46.614.344	6,4	10,5
Fransa	27.275.622	26.461.828	32.753.914	23,8	7,4
Hollanda	26.457.524	25.484.748	27.630.758	8,4	6,2
İrlanda	25.499.052	22.901.408	25.202.989	10,0	5,7
Çin	27.625.409	18.142.280	21.218.505	17,0	4,8
İsviçre	34.021.569	19.774.333	20.136.752	1,8	4,5
Belçika	17.715.048	15.715.522	17.683.825	12,5	4,0
İtalya	12.879.341	13.128.549	13.233.833	0,8	3,0
İspanya	13.536.203	13.029.685	13.228.078	1,5	3,0
Türkiye	5.398.413	6.171.969	9.567.989	55,0	2,2
B.A.E.	10.449.620	9.114.574	9.547.377	4,7	2,1
Hong Kong	10.135.162	9.007.045	9.294.790	3,2	2,1
G. Kore	7.164.477	5.958.175	7.532.668	26,4	1,7
Japonya	6.589.815	6.404.653	7.293.848	13,9	1,6
İsveç	6.747.476	6.198.819	6.635.046	7,0	1,5
Polonya	5.537.518	5.684.911	6.453.467	13,5	1,5
Kanada	5.873.845	6.241.955	6.216.627	-0,4	1,4
Singapur	6.004.130	6.180.283	6.180.694	0,0	1,4
Avustralya	5.784.002	5.302.229	5.725.022	8,0	1,3



Hindistan	5.978.363	4.425.198	5.207.997	17,7	1,2
Suudi Arabistan	8.300.479	6.615.580	4.943.084	-25,3	1,1
Norveç	4.844.634	4.144.297	3.719.961	-10,2	0,8
Rusya Federasyonu	3.893.959	3.479.439	3.624.028	4,2	0,8
Danimarka	3.534.250	3.361.016	3.541.347	5,4	0,8
Katar	3.115.378	2.569.797	3.093.607	20,4	0,7
Çek Cum.	2.999.000	2.892.928	2.765.724	-4,4	0,6
G. Afrika Cum.	3.364.302	2.666.485	2.727.975	2,3	0,6
Avusturya	2.454.159	2.436.542	2.441.146	0,2	0,5
Umman	702.980	656.452	2.336.426	255,9	0,5
Brezilya	3.276.148	2.550.113	2.313.338	-9,3	0,5
Portekiz	1.911.095	1.935.932	2.036.154	5,2	0,5
Meksika	1.952.465	1.710.237	1.988.542	16,3	0,4
Macaristan	1.951.036	1.826.097	1.866.787	2,2	0,4
Malezya	2.057.110	1.756.585	1.785.305	1,6	0,4
Finlandiya	2.054.751	1.805.204	1.757.944	-2,6	0,4
Romanya	1.508.060	1.400.877	1.600.588	14,3	0,4
Tayland	1.888.358	1.484.153	1.600.236	7,8	0,4
Mısır	1.545.231	1.649.186	1.543.234	-6,4	0,3
İsrail	1.587.842	1.482.563	1.533.778	3,5	0,3

Kaynak: ITC- Trade Map

İngiltere'nin İthalatında Başlıca Ülkeler (1 000 \$)

ÜLKELER	2015	2016	2017	2016-2017 Değişim %	2017 Pay %
Dünya	630.251.058	636.367.936	644.146.173	1,2	100,0
Almanya	94.348.064	88.077.491	88.156.737	0,1	13,7



ABD	58.066.454	57.103.332	60.832.493	6,5	9,4
Çin	62.979.614	59.575.883	59.537.545	-0,1	9,2
Hollanda	47.549.004	47.382.169	51.602.707	8,9	8,0
Fransa	38.703.822	35.949.857	34.444.568	-4,2	5,3
Belçika	31.402.186	31.522.506	32.099.875	1,8	5,0
İtalya	25.062.831	24.160.748	24.154.554	-0,0	3,7
Norveç	18.720.635	17.473.391	23.493.277	34,5	3,6
İspanya	21.605.507	21.251.196	19.983.717	-6,0	3,1
İrlanda	19.178.938	18.158.772	18.785.621	3,5	2,9
Kanada	10.717.280	13.430.491	14.976.228	11,5	2,3
Polonya	12.434.605	12.513.333	13.571.949	8,5	2,1
İsviçre	10.226.344	26.596.303	13.304.564	-50,0	2,1
Japonya	10.198.965	12.996.369	12.781.997	-1,6	2,0
Türkiye	11.067.618	12.207.457	9.472.453	-22,4	1,5
Hindistan	9.325.949	8.596.121	9.021.628	4,9	1,4
İsveç	10.445.744	8.481.315	8.977.328	5,8	1,4
G. Afrika Cum.	5.904.050	9.786.576	8.322.999	-15,0	1,3
Çek Cum.	7.445.307	7.260.654	7.226.796	-0,5	1,1
Rusya Federasyonu	6.701.672	5.269.648	7.082.830	34,4	1,1
Vietnam	4.880.660	5.074.517	7.002.064	38,0	1,1
Danimarka	5.308.499	5.329.943	6.353.817	19,2	1,0
Malezya	2.637.993	2.227.834	5.760.372	158,6	0,9
Hong Kong	2.911.901	7.615.719	5.686.515	-25,3	0,9
G. Kore	6.306.248	5.949.790	5.415.648	-9,0	0,8
Avustralya	2.881.054	7.048.294	5.019.161	-28,8	0,8
Tayvan	4.936.065	4.386.760	4.729.541	7,8	0,7
Avusturya	4.692.249	4.405.251	4.268.167	-3,1	0,7



Portekiz	3.593.589	3.608.150	3.859.398	7,0	0,6
Tayland	3.627.638	3.675.904	3.836.955	4,4	0,6
Macaristan	3.859.901	3.630.098	3.572.690	-1,6	0,6
Finlandiya	3.135.935	2.955.477	3.213.730	8,7	0,5
Slovakya	3.059.583	3.400.731	3.194.166	-6,1	0,5
Brezilya	3.482.089	3.217.233	3.150.021	-2,1	0,5
Bangladeř	3.539.788	3.521.074	3.054.464	-13,3	0,5
Singapur	1.484.674	2.035.407	2.831.661	39,1	0,4
B.A.E.	1.302.559	1.357.286	2.783.409	105,1	0,4
Romanya	2.372.899	2.337.104	2.557.491	9,4	0,4
Meksika	2.146.084	2.535.894	2.490.062	-1,8	0,4
Suudi Arabistan	1.759.154	1.288.370	2.286.753	77,5	0,4

Kaynak: ITC- Trade Map

Türkiye ile Ticaret

Geleneksel olarak ülkemizin çok önemli bir ticaret ortağı ve dünyanın altıncı büyük ekonomisi olan İngiltere, Türkiye'nin dış ticaretinde fazla verdiği ve ihracatını sürekli arttırdığı gelişmiş ülkelerden biri olma özelliğini korumaktadır.

Türkiye 2001 yılından beri İngiltere'ye dış ticaretinde fazla vermektedir. 2005 yılında 5,91 milyar dolar olan ihracatımız 2015 yılında neredeyse iki katına,10,6 milyar dolara ulaşmıştır. 2017 yılında, % 17,8'lik bir gerileme yaşanarak 9,6 milyar dolar ihracat, % 22,8'lik bir artışla 6,6 milyar dolarlık ithalat gerçekleştirilmiş ve yine ülkemiz lehine 3 milyar dolar dış ticaret fazlası verilmiştir.

Türkiye-İngiltere Dış Ticareti (Milyar \$)

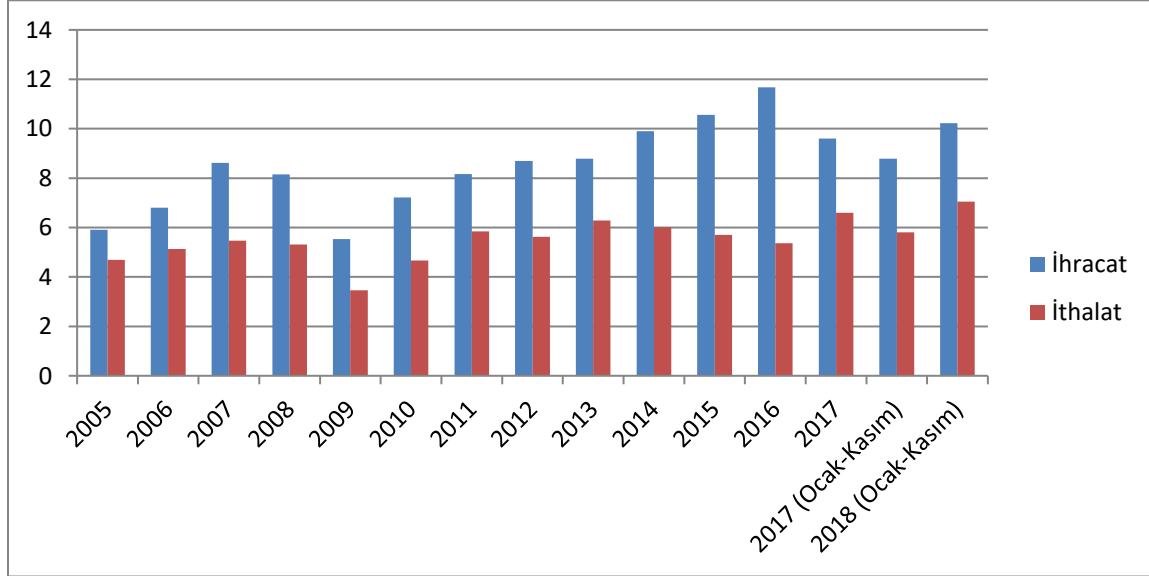
Yıl	İhracat	İthalat	Hacim	Denge
2005	5,91	4,69	10,60	1,22
2006	6,81	5,13	11,94	1,68
2007	8,62	5,47	14,09	3,15
2008	8,15	5,32	13,47	2,83



2009	5,54	3,46	9,00	2,08
2010	7,22	4,67	11,89	2,55
2011	8,16	5,84	13,20	2,32
2012	8,70	5,62	14,33	3,07
2013	8,78	6,28	15,07	2,50
2014	9,90	6,01	15,92	3,89
2015	10,56	5,70	16,22	4,90
2016	11,68	5,37	17,05	6,31
2017	9,60	6,60	16,20	3,00
2017 (Ocak-Kasım)	8,78	5,81	14,59	2,97
2018 (Ocak-Kasım)	10,22	7,05	17,27	3,17

Kaynak: ITC-Trade Map, TÜİK

Türkiye-İngiltere Dış Ticareti (Milyar \$) GRAFİĞİ



2017 yılı itibarıyla Türkiye ile İngiltere arasındaki ticaret hacmi 16 milyar dolar olup, bu ülke ile yapılan ticarete verilen fazla geçen yıla kıyasla % 50 azalarak 3 milyar dolar olmuştur.

İngiltere'ye ihracatta, genel olarak tekstil ve hazır giyim ürünleri, elektrikli ve elektriksiz makineler, motorlu araçlar ve parçaları, demir çelik ürünleri, altın/mücevherat ihracattaki önemli madde gruplarını oluşturmaktadır.



Türkiye'nin İngiltere'ye İhracatı (1 000 \$)

GT İP NO	GTİP TANIMI	2015	2016	2017	2016-2017 Değişim %	2017 Pay %
	Genel Toplam	10.557.304	11.685.790	9.608.082	-17,8	100,0
8704	Eşya taşımaya mahsus motorlu taşıtlar	1.204.359	881.763	1.165.584	32,2	12,1
8703	Otomobil, steysin vagonlar, yarış arabaları	824.110	744.600	978.935	31,5	10,2
8544	İzole edilmiş tel, kablo; diğer izole edilmiş elektrik iletkenleri; fiber optik kablolar	420.201	398.913	467.300	17,1	4,9
6109	Tişört, fanila, diğer iç giyim eşyası (örme)	446.148	421.296	413.519	-1,8	4,3
8528	Televizyon alıcıları, video monitörleri ve projektörler	445.065	306.338	362.449	18,3	3,8
6204	Kadın/kız çocuk için takım, takım elbise, ceket vs.	359.701	341.976	351.804	2,9	3,7
8708	Kara taşıtları için aksam, parçaları	304.774	292.713	282.578	-3,5	2,9
6115	Çorap; külotlu, kısa; uzun konçlu, soketler (örme)	286.271	251.600	244.593	-2,8	2,5
6110	Kazak, süveter, hırka, yelek vb. eşya (örme)	240.576	243.178	238.026	-2,1	2,5
8418	Buzdolapları, dondurucular, soğutucular, ısı pompaları	222.308	212.341	200.083	-5,8	2,1
6104	Kadın/kız çocuk için takım elbise, takım, ceket, pantolon vs. (örme)	235.014	183.258	172.568	-5,8	1,8
7108	Altın (ham, yarı işlenmiş, pudra halinde)	1.234.065	3.122.678	166.702	-94,7	1,7
8450	Çamaşır yıkama makineleri	146.284	150.406	160.348	6,6	1,7



85 16	Elektrikli su ısıtıcıları, elektrotermik cihazlar (şofbenler)	133.003	134.66 5	145.1 05	7,8	1, 5
73 06	Demir/çelikten diğer tüpler, borular, içi boş profiller	114.577	99.043	125.5 34	26,7	1, 3
73 22	Isıtması elektrikle olmayan demir-çelik radyatör, jeneratörler	136.780	112.25 3	118.0 81	5,2	1, 2
08 06	Üzümler (taze/kurutulmuş)	128.763	120.74 7	111.7 40	-7,5	1, 2
87 02	Toplu halde yolcu taşımağa mahsus motorlu taşıtlar	112.523	116.17 6	109.1 41	-6,1	1, 1
48 03	Tuvalet-temizlik kağıtları	66.827	81.013	99.34 8	22,6	1, 0
39 20	Plastikten diğer levha, yaprak, pelikül ve lamlar	95.255	90.311	98.27 5	8,8	1, 0
62 03	Erkek/erkek çocuk için takım, takım elbise, ceket vs.	103.719	102.05 2	97.82 3	-4,1	1, 0
54 02	Sentetik lif ipliği (dikiş ipliği hariç) (toptan)	75.576	73.018	80.24 0	9,9	0, 8
84 22	Yıkama, temizleme, kurutma, doldurma vb. İşler için makine, cihaz	70.514	65.924	78.40 9	18,9	0, 8
84 09	İçten yanmalı, pistonlu motorların aksam-parçaları	65.636	60.676	77.36 1	27,5	0, 8
84 51	Dokuma maddelerini yıkama, kurutma, ütöleme makine ve cihazları	66.964	80.379	76.82 3	-4,4	0, 8
73 26	Demir/çelikten diğer eşya	7.129	47.460	62.78 7	32,3	0, 7
76 06	Alüminyum sac, levha ve şeritler, kalınlık>0, 2mm	47.600	57.396	62.35 1	8,6	0, 6
63 02	Yatak çarşafı, masa örtüleri, tuvalet, mutfak bezleri	64.257	58.845	57.32 4	-2,6	0, 6
62 06	Kadın/kız çocuk için gömlek, bluz, vs.	65.484	64.055	56.77 1	-11,4	0, 6
61 06	Kadın/kız çocuk için bluz, gömlek, gömlek; bluz (örme)	76.995	55.885	53.32 4	-4,6	0, 6
27 10	Petrol yağları ve bitümenli minerallerden elde edilen yağlar	102.661	154.99 1	53.22 5	-65,7	0, 6



03 04	Balık filetoları ve diğer balık etleri (taze/soğutulmuş/ dondurulmuş)	34.943	40.501	49.99 3	23,4	0, 5
94 03	Diğer mobilyalar vb. aksam, parçaları	44.228	51.823	49.34 2	-4,8	0, 5
72 08	Demir/çelik sıcak hadde yassı mamulleri- genişlik 600mm. Fazla	43.707	23.939	48.76 1	103, 7	0, 5
57 03	Tufte edilmiş halılar, tufte edilmiş (yer kaplamaları)	43.220	41.749	48.73 4	16,7	0, 5
20 08	Başka yerinde belirtilmeyen meyve ve yenilen diğer bitki parçaları konserveleri	59.457	52.035	48.43 2	-6,9	0, 5
69 07	Karo, küpler vb. eşya-cilasız/sırsız seramikten	7.295	8.193	47.38 1	478, 3	0, 5
84 03	Buhar kazanları dışında kalan merkezi ısıtma kazanları	51.917	59.097	47.29 2	-20,0	0, 5
40 11	Kauçuktan yeni dış lastikler	40.389	46.056	45.81 0	-0,5	0, 5
48 19	Kağıt/karton vb. esaslı kutu, kılıf, torba vb. eşya	32.713	32.113	43.97 6	36,9	0, 5

Kaynak: ITC-Trade Map

İthalatımız genel madde grupları itibariyle incelendiğinde ise en yüksek paya elektrikli ve elektriksiz makinelerin sahip olduğu görülmektedir. İthalatımızdaki diğer önemli ürünler ise şu şekildedir; otomotiv ve yan sanayi ürünleri, eczacılık ürünleri, demir çelik ile plastik ve plastikten mamul eşyadır.

Türkiye'nin İngiltere'den İthalatı (1 000 \$)

GTIP No	GTIP Tanımı	2015	2016	2017	2016-2017 Değişim %	2017 Pay %
	TOPLAM	5.541.276	5.320.237	6.548.714	23	100,0
8408	Dizel, yarı dizel motorlar (hava basıncı ile ateşlenen, pistonlu)	738.746	799.210	979.313	23	15,0
7204	Demir/çelik döküntü ve hurdaları, bunların külçeleri	643.005	563.949	930.158	65	14,2
8703	Otomobil, steysin vagonlar, yarış arabaları	701.187	785.598	684.275	-13	10,4
3004	Tedavide/korunmada kullanılmak üzere hazırlanan ilaçlar (dozlandırılmış)	275.437	277.752	326.736	18	5,0
8903	Yatlar, diğer eğlence ve spor teknesi; kürekli kayak, kano vb.	470	690	273.953	39,603	4,2



8407	Alternatif-rotatif kıvılcım ateşlemeli, içten yanmalı motorlar	94.254	139.355	243.424	75	3,7
8708	Kara taşıtları için aksam, parçaları	170.864	178.290	212.503	19	3,2
7108	Altın (ham, yarı işlenmiş, pudra halinde)	900	42.922	111.365	159	1,7
8411	Turbojetler, turbo-propeller, diğer gaz türbinleri	49.116	87.273	110.861	27	1,7
8429	Dozerler, greyder, skreyper, ekskavatör, küreyici, yükleyici vb.	90.279	101.983	84.951	-17	1,3
2208	Etil alkol, alkollü içkiler ve likör-alkol derecesi % 80'den az, tağyir edilmemiş	69.338	61.299	74.224	21	1,1
7207	Demir/alaşimsız çelikten yarı mamuller	1.212	376	52.158	13,772	0,8
7326	Demir/çelikten diğer eşya	10.807	10.145	47.426	367	0,7
7208	Demir/çelik sıcak hadde yassı mamulleri- genişlik 600mm. fazla	11.057	60.946	42.364	-30	0,6
8537	Elektrik kontrol, dağıtım tabloları, mücehhez tablolar	13.370	14.777	42.245	186	0,6
8421	Santrifüjle çalışan kurutma, filtre, arıtma cihazları	41.357	38.184	42.006	10	0,6
3206	Diğer boyayıcı maddeler	24.854	33.091	41.975	27	0,6
7213	Demir/çelik filmaşın (sıcak haddelenmiş, rulo halinde)	22.982	20.156	38.238	90	0,6
8502	Elektrojen grupları, rotatif elektrik konvertisörleri	47.703	59.880	38.143	-36	0,6
5402	Sentetik lif ipliği (dikiş ipliği hariç) (toptan)	36.334	37.042	37.959	2	0,6
3920	Plastikten diğer levha, yaprak, pelikül ve lamalar	39.427	36.853	36.019	-2	0,6
8409	İçten yanmalı, pistonlu motorların aksam-parçaları	30.158	29.378	34.182	16	0,5
2915	Doymuş asiklik monokarboksilik asitler vb. türevleri	26.496	25.607	34.065	33	0,5
2710	Petrol yağları ve bitümenli minerallerden elde edilen yağlar	43.736	18.272	32.838	80	0,5
8413	Sıvılar için pompalar, sıvı elevatörleri	20.304	26.720	30.831	15	0,5
2106	Tarifenin başka yerinde yer almayan gıda müstahzarları	21.487	23.555	30.505	30	0,5
4811	Kağıt/karton, selüloz votka ve selüloz liften tabakalar	17.213	27.627	30.358	10	0,5
3824	Kimya ve bağlı sanayide kullanılan kimyasal ürünler	25.690	32.207	30.130	-6	0,5
8427	Forkliftler; kaldırma, istifleme tertibatlı şaryolar	15.779	17.398	29.905	72	0,5
3904	Vinil klorür/halojenli diğer olefin polimerleri (ilk şekilde)	32.518	17.229	29.606	72	0,5
8414	Hava-vakum pompası, hava/gaz kompresörü, vantilatör, aspiratör	37.502	24.974	29.389	18	0,4
3402	Yıkama, temizleme müstahzarları-sabunlar hariç	23.559	24.201	28.370	17	0,4
3002	İnsan ve hayvan kanı, serum, aşı, toksin vb. Ürünler	16.769	22.853	28.245	24	0,4
8481	Muslukçu, borucu eşyası-basınç düşürücü, termostatik valf dahil	26.948	24.926	28.138	13	0,4
8536	Gerilimi 1000 voltu geçmeyen elektrik devresi	21.576	21.122	27.272	29	0,4



	teçizatı					
3208	Sentetik polimerler esaslı; susuz ortamda eriyen/dağılan, boya ve vernik	24.834	21.328	23.708	11	0,4
3926	Plastikten diğer eşya	21.270	21.019	23.629	12	0,4
9018	Tıp, cerrahi, dişçilik, veterinerlik alet ve cihazları	28.174	37.678	22.989	-39	0,4
4901	Kitap, broşür, risale vb. Matbua	28.112	18.656	22.249	19	0,3
6815	Taştan ve diğer minerallerden eşya	13.435	10.486	21.700	107	0,3

Kaynak: ITC-Trade

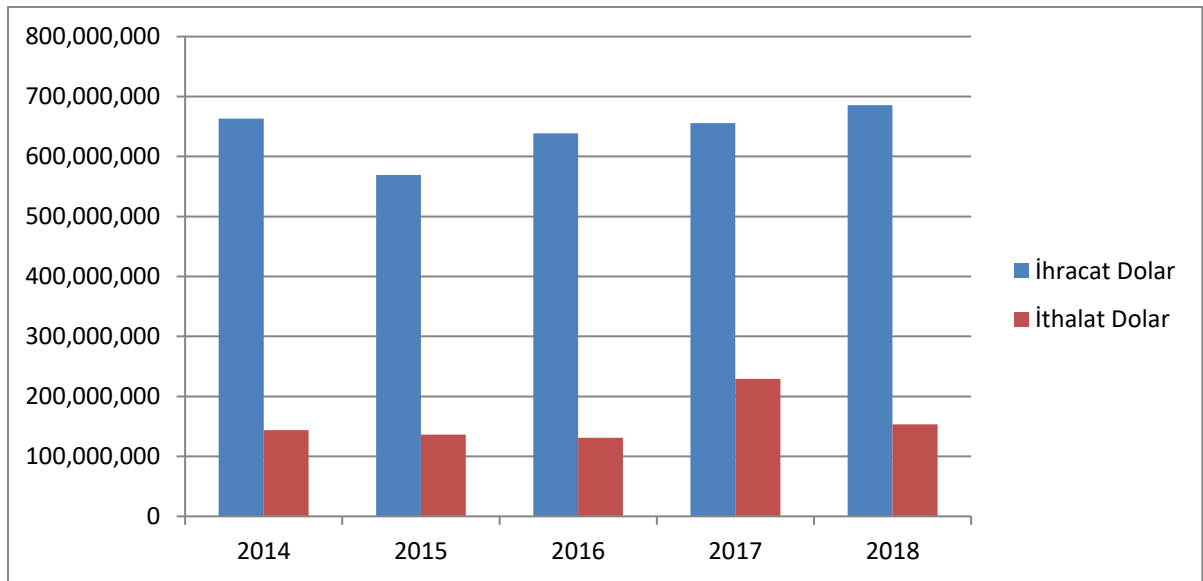
İZMİR'İN İNGİLTERE İLE DIŞ TİCARETİ

YILLARA GÖRE İZMİR'İN İNGİLTERE İLE YAPMIŞ OLDUĞU DIŞ TİCARET VERİLERİ TABLOSU

Yıl	İhracat (Dolar)	İthalat (Dolar)
2014	663.337.130	144.032.251
2015	569.418.709	136.206.196
2016	638.592.048	131.216.689
2017	655.739.235	229.424.400
2018	685.852.121	153.193.007

Kaynak: TÜİK (2018 verileri geçicidir.)

YILLARA GÖRE İZMİR'İN İNGİLTERE İLE YAPMIŞ OLDUĞU DIŞ TİCARET VERİLERİ GRAFİĞİ



Kaynak: TÜİK (2018 verileri geçicidir.)



TİRE’NİN İNGİLTERE İLE İHRACATI

TİRE İLÇEMİZİN 2018 YILI İNGİLTERE İLE YAPMIŞ OLDUĞU TOPLAM İHRACAT RAKAMI **2.149.866,46 TL DİR**. KIYASLAMA YAPACAK OLURSAK TİRE ‘NİN ÜLKELER BAZINDA İHRACAT SIRALAMASINDA İNGİLTERE 19. SIRADA YER ALMAKTADIR.

İŞ ADAMLARININ PAZARDA DİKKAT ETMESİ GEREKEN HUSUSLAR TİCARETİ ETKİLEYEN KÜLTÜREL FAKTÖRLER

İngiltere’de yerleşmiş iş disiplini, ilke ve usullerine dayalı ciddi ve profesyonel bir iş anlayışı hakimdir. Yapılan anlaşma şartlarına uygun hareket etme yönünde yerleşik bir anlayışın ürünü olarak, özellikle kalite ve mal teslimi konusunda belirlenen kriter ve zaman unsurları her zaman uyulması beklenen konular arasındadır. Bu konularda olabilecek her türlü aksama ve gecikme konusunda önceden bilgi sahibi olunması karşılaşılabilecek muhtemel sorunları asgariye düşürecektir.

İngiltere İçişleri Bakanlığı 16 Mart 2017 tarihinde yaptığı bir açıklama ile Ankara Anlaşması kapsamında iş kurmak üzere İngiltere’ye gelen Türkiye Cumhuriyeti vatandaşlarına verilen süresiz oturma izninin koşullarını değiştirdiğini açıklamıştır.

Avrupa Birliği (AB) ile Türkiye arasındaki Ortaklık Anlaşması’ndan kaynaklanan, ‘iş kurma amacıyla ülkede kalma hakkı’ açısından kısıtlama anlamına gelen bu karar, 16 Mart’tan itibaren iş insanlarının ve ailelerinin Ankara Anlaşması bağlamında talep ettikleri ‘süresiz oturma’ talebine olumlu yanıt verilmeyeceği, işini devam ettirmek ya da iş kurmak isteyen kişiler için ise azami üç yıllık oturma hakkı verilebileceği anlamına gelmektedir.

Bununla birlikte İngiliz İçişleri Bakanlığı, uygulamasının tüm T.C. vatandaşlarını kapsamadığını, sadece Ankara Anlaşması’ndan kaynaklanan hakkı talep eden iş insanlarını ve ailelerini ilgilendirdiğini belirtmektedir. İngiltere, bu belge kapsamında yapılacak süresiz oturma taleplerini geri çevireceğini, bununla birlikte bu kişiler, gerekli şartları karşıladıkları sürece, azami üç yıllık oturma vizesi için başvurma hakkına sahip olacaklarını açıklamıştır. Vize süresi dolanların da yine gerekli şartları karşılıyor olmaları şartıyla bu vizeleri uzatmak için başvuru hakları saklı kalacaktır.

Kararın geriye işlemesi ise söz konusu olmayacak, Ankara Anlaşması bağlantılı olarak 16 Mart öncesinde tahsis edilen süresiz oturma hakları geçerliliğini koruyacaktır. İngiltere, sınırlı oturma başvuruları için de Ankara Anlaşması’nın ilgili maddelerini uygulamayı sürdürecektir. İngiltere, Ortaklık Anlaşması bağlamında sağlanan, ‘iş kurma amacıyla ülkede kalma’ hakkını esnek şekilde uygulayan ülkeler arasında yer almakta olup, çoğu AB ülkesi, Türk iş insanları ve ailelerine bu hakkı doğrudan tanımamaktadır.



İş Görüşmesi Yaparken:

- İngiltere, Birleşik Krallığın dört önemli bölgesinden birisidir. Diğer bölgeler sırasıyla Galler, İskoçya ve Kuzey İrlanda'dır. İskoçya, Galler ve İrlandalıların kendilerini İngiliz olarak tanıtmadıkları akıldan çıkarılmamalıdır.
- Kartvizitlerinizden bolca götürdüğünüzden emin olunuz.
- Toplantılarda daima zamanında olunuz.
- Karar verme süreci yavaş olabilir, bu yüzden iş ortağınızı acele karar verme durumuna getirmeyiniz.
- Mümkün olabilirse İngiltere'ye yaşlı temsilcilerinizi gönderiniz. Daha yaşlı kişiler ciddi bir otorite havasını vermesi açısından önemlidir. İngiliz iş kültüründe yaşlı ve tecrübeli kişilere daha fazla saygı gösterilmektedir.
- Gizlilik bu toplumda çok önemlidir. Bu yüzden kişilerin özeline girmeyiniz ve özeli ile ilgili sorular sormayınız.
- Ciddi, tarafsız ve işe odaklanmış yaklaşımlar çok iyi karşılanmakta ve saygı görmektedir.
- Kişisel mesafeye de dikkat edilmesinde fayda vardır. Bu yüzden otururken aranızda mesafe bırakmaya ve karşı tarafa elinizle temas etmemeye özen gösterin.
- İngiliz işadamları kısa süreli iş ilişkilerinden ziyade daha uzun vadeli iş ilişkilerini benimsemektedir.
- Eğer iş yapmaya karar verilirse, sizinle doğrudan ilişki içine girilecektir. Ayrıca fikirlerini açıklamakta tereddüt etmeyecektir. İyi bir ilişkinin oluşması için teklifinizin ve şirketinizin değerlendirilmesi amacı ile karşı tarafa zaman bırakılması gerekebilir.
- İlk toplantılarda yüz ifadeleri düşüncelerin belli edilmeyeceği bir seviyede tutulur ve sonuçta diğer katılımcıların ne düşündüğünü algılamak konusunda güçlük çekebilirsiniz.
- Karar verme sürecinde İngiliz, kişisel tecrübe ve hislerinden ziyade, var olan yasa ve kuralları kullanır. İlaveeten, organizasyonun her seviyesinde işadamları için temel otorite şirket politikasıdır.
- Geçmişteki örnekler karar vermede önemli rol oynamaktadır. Yani sizin öneriniz geçmişte yapılanlarla uyuşursa daha şanslı bir durumu yakalayabilirsiniz.



• “Saldırgan satış teknikleri” veya “sert satış” teknikleri burada pek uygulanmayabilir. Ayrıca başka bir firmanın ürünü hakkında kötü iddialarda bulunmanız da iyi karşılanmayacaktır.

• Yüksek sesle konuşmak uygun değildir.

• Mizah, İngiltere’de iş tartışmalarının önemli bir parçasını oluşturmaktadır. Açıkça ifade etmemek, İngiliz mizahının karakteristik özelliklerinden birisidir. Söylenenin tersini ima ettiği zaman, söylenmeyen veya yapılmayana dikkat ederler ve bu İngiltere’ye has bir mizah stildir.

• İngiliz iş kültürü yoğun bir şekilde hiyerarşik bir yapıya sahip olsa da, ekip çalışması çok önemlidir. Özellikle kararların etkili olduğu zamanlarda daha fazla önem taşımaktadır. En yüksek seviyedeki kişiye kararı iletmeden önce oybirliğine ulaşılır.

• Karar verme süreci yavaş, detaylı bir eğilim içindedir. Karar verme sürecine baskı uygulamayınız ve aceleci olmayınız. İngilizlerin “no” demek için tereddüt etmeyeceğinin farkında olunuz.



Kaynakça:

- *T.C. Ekonomi Bakanlığı*
- *Türkiye İstatistik Kurumu*
- *İhracatçı Birlikleri*
- *TradeMap*
- *The Economist Intelligence Unit*
- *International Monetary Fund Reports*
- *CIA World Fact Book*

