

**HONG KONG  
ÜLKE  
RAPORU  
2021**

---

# GENEL BİLGİLER

## Başlıca Özellikleri

<b>Resmi Adı</b>	<b>Hong Kong Özel İdari Bölgesi (Çin Halk Cumhuriyeti) (HKSAR)</b>	
<b>Nüfus</b>	<b>7,47 milyon (2021)</b>	
<b>Dil</b>	<b>Çince, İngilizce,</b>	
<b>Yüzölçümü</b>	<b>1.092 km<sup>2</sup></b>	
<b>Başkent</b>	<b>Hong Kong</b>	
<b>Başlıca Şehirleri</b>	Hong Kong, Kowloon,	<b>Tsuen Wan, Yuen Long Kau Hui,</b>
<b>Yönetim Şekli</b>	<b>Demokrasi</b>	
<b>Devlet Başkanı</b>	<b>Baş yönetici Carrie Lam</b>	
<b>Para Birimi</b>	<b>Hong Kong doları</b>	

## Üyesi Olduğu Başlıca Uluslararası Kuruluşlar

APEC (Asya-Pasifik Ekonomik İş Birliği Forumu), ADB (Asya Kalkınma Bankası), IMF (Uluslararası Para Fonu), IMO (Uluslararası Denizcilik Örgütü), Interpol (Uluslararası Polis Teşkilatı), ISO (Uluslararası Standartlar Örgütü), UPU (Dünya Posta Birliği), WHO (Dünya Sağlık Örgütü), WIPO (Dünya Fikri Mülkiyet Teşkilatı), WMO (Dünya Meteoroloji Örgütü), WTO (Dünya Turizm Örgütü), WTO (Dünya Ticaret Örgütü)

## Coğrafi Konum

Hong Kong, Çin ana karasının güneydoğusunda, Pearl (İnci) Nehrinin denize döküldüğü koyun doğusunda ve Guangdong Eyaletindeki Shenzhen şehri sınırında yer almaktadır ve Çin ana karası ile 30 km uzunluğunda kara sınırı bulunmaktadır. Hong Kong irili ufaklı 262 adadan oluşmaktadır ve dört ana bölgesi bulunmaktadır: : Hong Kong Adası (80 km<sup>2</sup>), Kowloon Yarımadası (47 km<sup>2</sup>), New Territory ve diğer adalar (977 km<sup>2</sup>).

## Siyasi ve İdari Yapı

Hong Kong, 19 Aralık 1984 tarihinde imzalanan Çin-İngiliz Ortak Deklarasyonu kapsamında 1 Temmuz 1997 tarihinde İngiltere'den ayrılıp, Çin Halk Cumhuriyeti'ne bağlanmış ve "Tek Ülke, İki Ayrı İdari Sistem" esas çerçevesinde Özel İdare Bölgesi statüsüyle yönetilmektedir.

Bu çerçevede, sosyalist sistem ve politikalarının Hong Kong Özel İdare Bölgesinde uygulanmaması ve Hong Kong'un önceki kapitalist sistemi ve hayat şekli değişimsiz 1997'den itibaren 50 yıldaha idaresine devam etmesi kararlaştırılmıştır.

Hong Kong Özel İdare Bölgesinin temel kanunu, "Bir Ülke, İki Sistem", "yüksek seviyede otonomi" ve "Hong Kong'u Hong Kong halkı yönetir" prensiplerini içermektedir. ÇHC Merkezi Hükümeti, Hong Kong Özel İdare Bölgesinin savunma ve dış ilişkilerinden sorumludur. Ülkede

demokratik bir siyasi sistem uygulanmaktadır. Ana yetki organları İcra Kurulu Başkanı, Hükümet, Yasama Konseyi ve Nihai Temyiz Mahkemesidir. Buna ek olarak, İcra Kurulu Başkanına karar vermede yardımcı olan bir organ olan Yürütme Konseyi ve bağımsız olarak çalışan ve icra başkanına karşı sorumlu olan Yolsuzlukla Mücadele Komisyonu ve Denetim Komisyonu bulunmaktadır.

HK Başyöneticisi, aynı zamanda ülkenin başkanı ve hükümetinin başıdır. Başyönetici, seçimle veya yerel olarak yapılan istişareler yoluyla HK sakinleri arasından seçilir. Merkezi Hükümet tarafından atanır ve görev süresi beş yıldır.

## Nüfus ve İstihdam

Hong Kong nüfusunun %92'si Çinlidir.1997 yılında Hong Kong'un el değiştirmesinden sonra, Çin anakarasından yeni bir göçmen grup ülkeye göç etmiştir. Bundan dolayı bölgede Çinli nüfusun etnik çeşitliliği artmıştır. Geriye kalan %8 nüfus ise Çinli olmayanlardan oluşmaktadır. Bunlar arasında Güney Asya nüfusu ağırlıktadır.

Hong Kong, istatistik bürosunun 2022 yılı nüfusu 7,291,600'dür. Ülke nüfusu gerek doğum sayısının ölüm sayısından fazla olması, gerekse ülkenin verdiği göçün aldığı göçten yüksek olmasına bağlı olarak, nüfus bir önceki yıla göre %1,6 oranında azalmıştır.

Nüfus yoğunluğu bakımından km<sup>2</sup> başına 7.096 kişi düşmektedir.

İnsani gelişmişlik endeksine göre dünyada 189 ülke arasında Hong Kong 4. sıradadır.

Ülkedeki işsiz sayısının toplam işgücüne oranının 2022 yılında %6 olacağı ve işsizliğin yüksek olduğu ülkeler arasında 61. sırayı alacağı tahmin edilmektedir. 2021 yılı işsizlik oranı %5,2 olmuştur. Ülkede 2021 yılı itibari ile çalışan sayısı %3,67 milyondur. Çalışma yaşındaki (15 yaş ve üstü) nüfus içerisindeki payı %59 dur.

## Doğal Kaynaklar

Hong Kong, küçük bir coğrafi alan üzerinde genel olarak dağlık bir araziye sahip olması nedeniyle gerek tarımsal üretim gerekse yerleşim alanı bakımından son derece kıt kaynaklara sahiptir. Bu nedenle, konut, işyeri, fabrika ve havaalanı inşaatları için sıklıkla denizin doldurulması ile kazanılan alanlardan yararlanılmaktadır. Önümüzdeki dönemde kayalık bölgelerin oyularak imara uygun alanlar haline getirilmesi, eski taşocaklarının imara açılması gibi seçenekler üzerinde durulmaktadır.

Özellikle 1941-45 yıllarında işgali sırasında yapılan kontrolsüz ağaç kesimi sonunda yeşil doku ciddi tahribata uğramıştır. Ancak, 1946 yılında başlatılan ve kesintisiz bir şekilde sürdürülmekte olan ağaçlandırma çalışmaları sonucu bugün bölgenin yaklaşık % 70'i yeşil alanlardan oluşmaktadır.

Hong Kong'un doğal arazisi, pek çoğu denize doğrudan ulaşan sarp dağ ve tepelerden oluşmaktadır. Deniz tabanı nispeten düzdür. Hong Kong'un en yüksek noktası New Territories bölgesindeki Tai Mo Shan olup 975 metre yüksekliğindedir.

## GENEL EKONOMİK DURUM

	2020	2021	2022	2023	2024	2025	2026	2027
GSYİH (Cari Fiyatlar-milyar\$)	344,88	368,14	369,49	391,34	410,62	431,84	454,08	477,92
GSYİH Büyüme (Sabit Fiyatlar-%)	-6,5	6,4	0,5	4,9	2,9	2,8	2,8	2,8
Kişi Başına Düşen Milli Gelir (Cari Fiyatlar- \$)	46 438	49 727	49 850	52 654	55 014	57 523	60 137	62 929
Tüketici Fiyat Enflasyonu (ort,%)	0,3	1,6	1,9	2,1	2,3	2,5	2,5	2,5
Cari İşlemler Dengesinin GSYİH'ya Oranı (%)	7	11,2	10,9	9,4	9	8,4	7,7	7,4
İşsizliğin Toplam İşgücüne Oranı (%)	5,8	5,2	5,7	4	3,5	3,3	3,1	3
Nüfus (milyon)	7,43	7,4	7,41	7,43	7,46	7,51	7,55	7,6

Kaynak: IMF

Hong Kong cari fiyatlara göre, 2022 yılı itibariyle 196 ülke arasında dünyanın 42. büyük ekonomisidir. 2022'de 369 milyar dolar olacağı tahmin edilen GSYİH'nin 2023 yılında 391 milyar dolar olması beklenmektedir.

Cari fiyatlara göre Hong Kong, 2022 yılında 49 850 dolarlık kişi başına düşen milli gelir ile dünyada 23. sırada yer almaktadır.

2020 yılı verilerine göre ülkenin GSYİH'si içinde tarım sektörünün payı %5, sanayinin %6 ve hizmetler sektörünün payı %89 olmuştur.

2022 yılında %1,9 olan tüketici fiyatlarına göre yıllık ortalama enflasyon oranının 2023 yılında %2,1 olacağı tahmin edilmektedir.

Küresel rekabetçilik açısından dünyadaki 141 ülke arasında Hong Kong 3. sırada, iş yapma kolaylığı açısından Hong Kong, dünyada 190 ülke arasında 3. sıradadır.

## DIŐ TİCARET

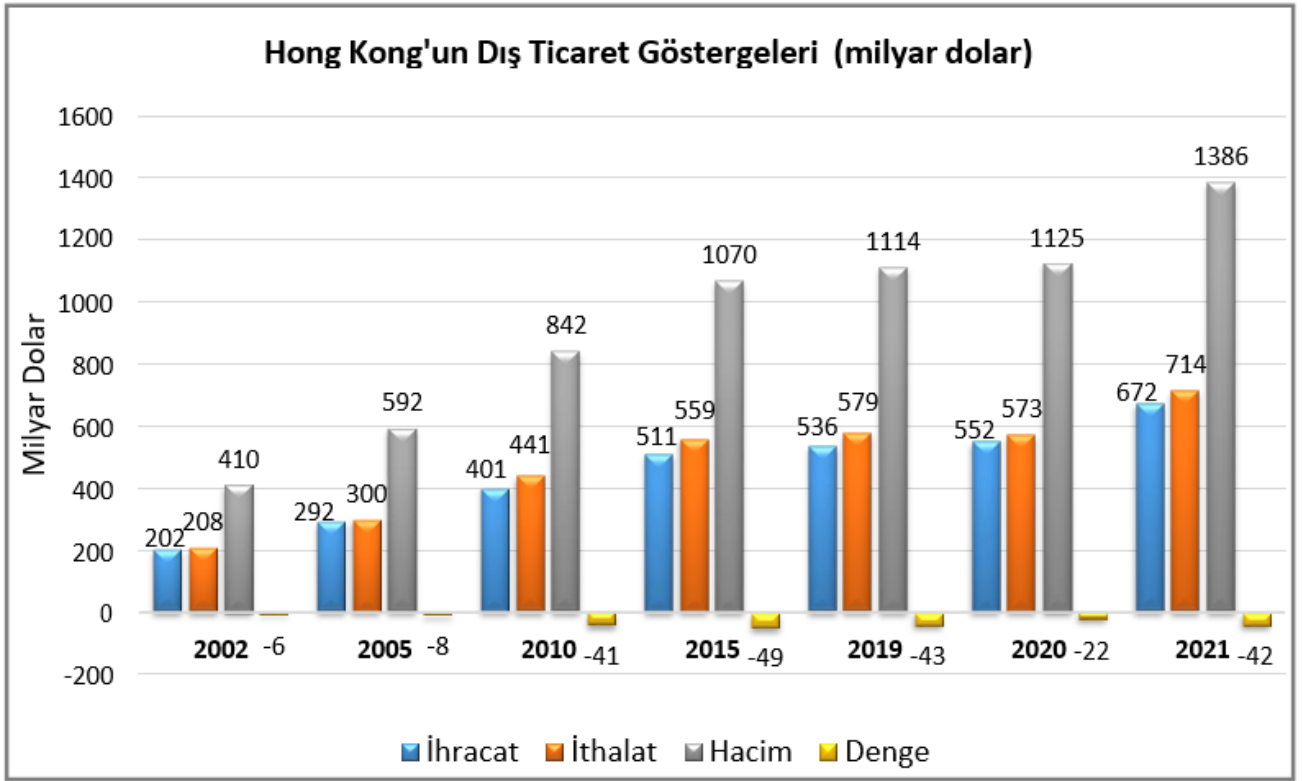
### Genel Durum

2021 yılında 672 milyar dolar olan ihracatı bir önceki yıla göre %22 artmıştır. Dünya toplam ihracatından %3,1 pay almış olup 6. büyük ihracatçı konumundadır. Ülkenin ihracat yaptığı ilk üç ülke Çin, ABD ve Tayvan'dır. Ülkenin ihracatında Türkiye %0,2 pay ile 36. sırada yer almaktadır.

Ülkenin 2021 yılında ihraç ettiği başlıca ürünler elektrikli makine ve cihazlar, makine ve mekanik cihazlar, tıbbi alet, optik alet ve cihazlardır. Yüksek teknoloji ihracatı 2020 yılında 340 trilyon dolar olan Hong Kong dünyada 2. sıradadır.

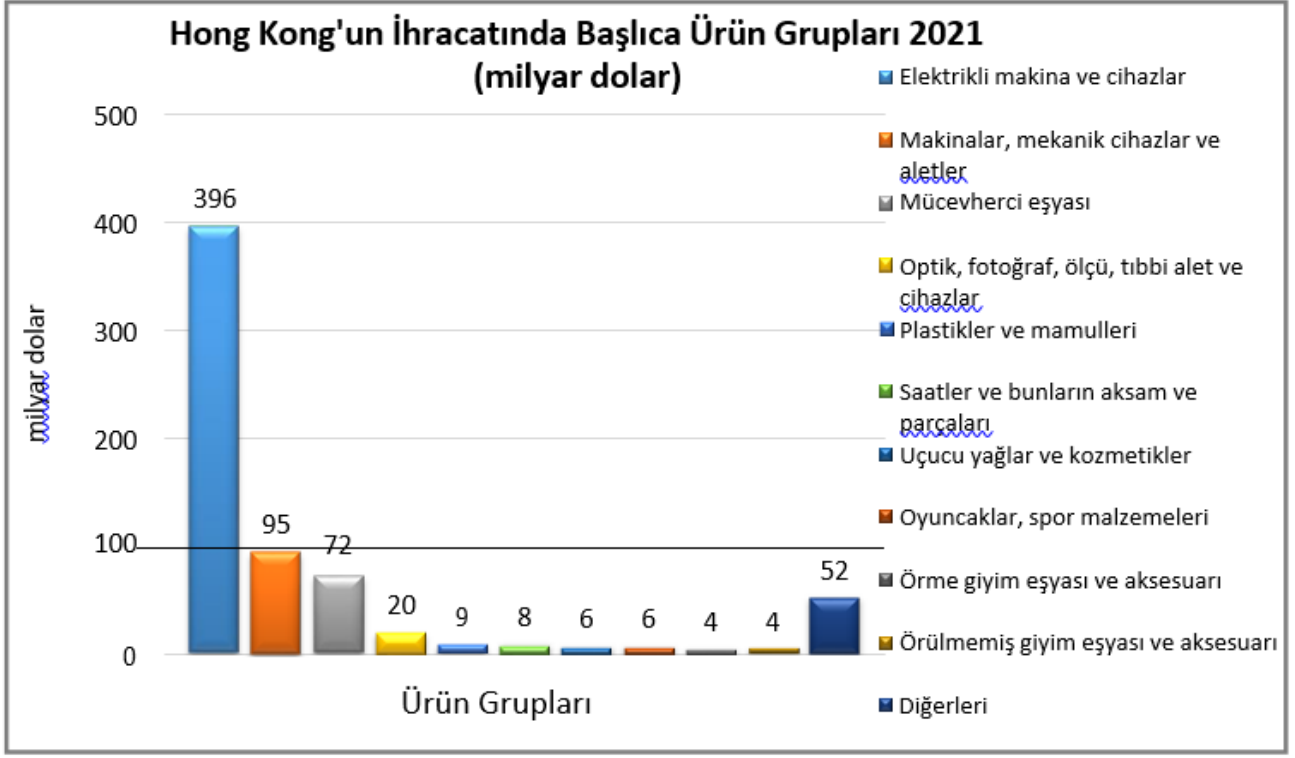
2021 yılında 714 milyar dolar olan ithalatı bir önceki yıla göre %25 artmıştır. Dünya ithalatından aldığı %3,3 pay ile 5. sıradaki ithalatçı pazar durumundadır. Ülkenin ithalat yaptığı ilk üç ülke Çin, Tayvan ve Singapur'dur. Türkiye %0,2 pay ile 29. sıradadır.

İthal ettiği önde gelen ilk üç ürün grubu elektrikli makine ve cihazlar, makine ve mekanik cihazlar ve mücevherattir.



Kaynak: Trademap/Hong Kong-directdata

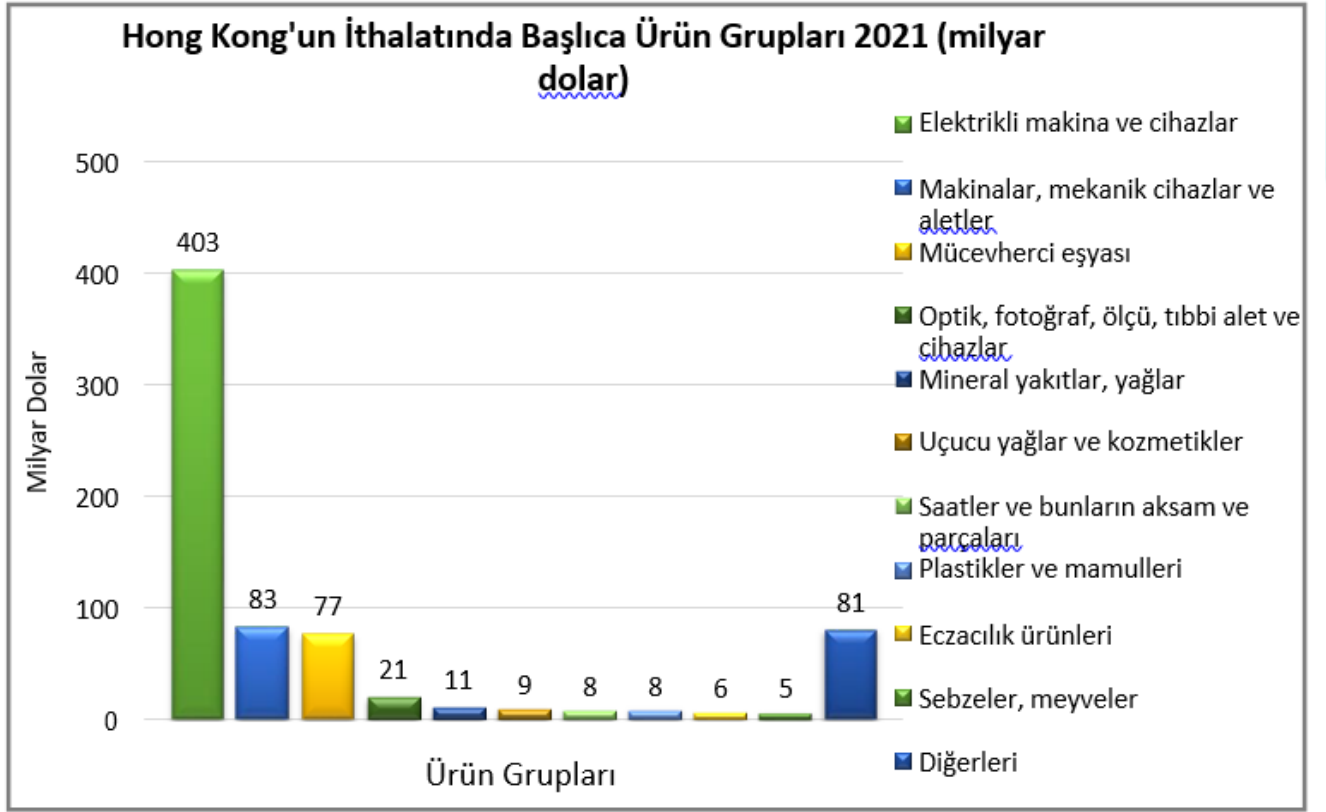
Başlıca Ürünler İtibarı ile Dış Ticaret  
İhracat



Kaynak: Trademap/Hong Kong-directdata



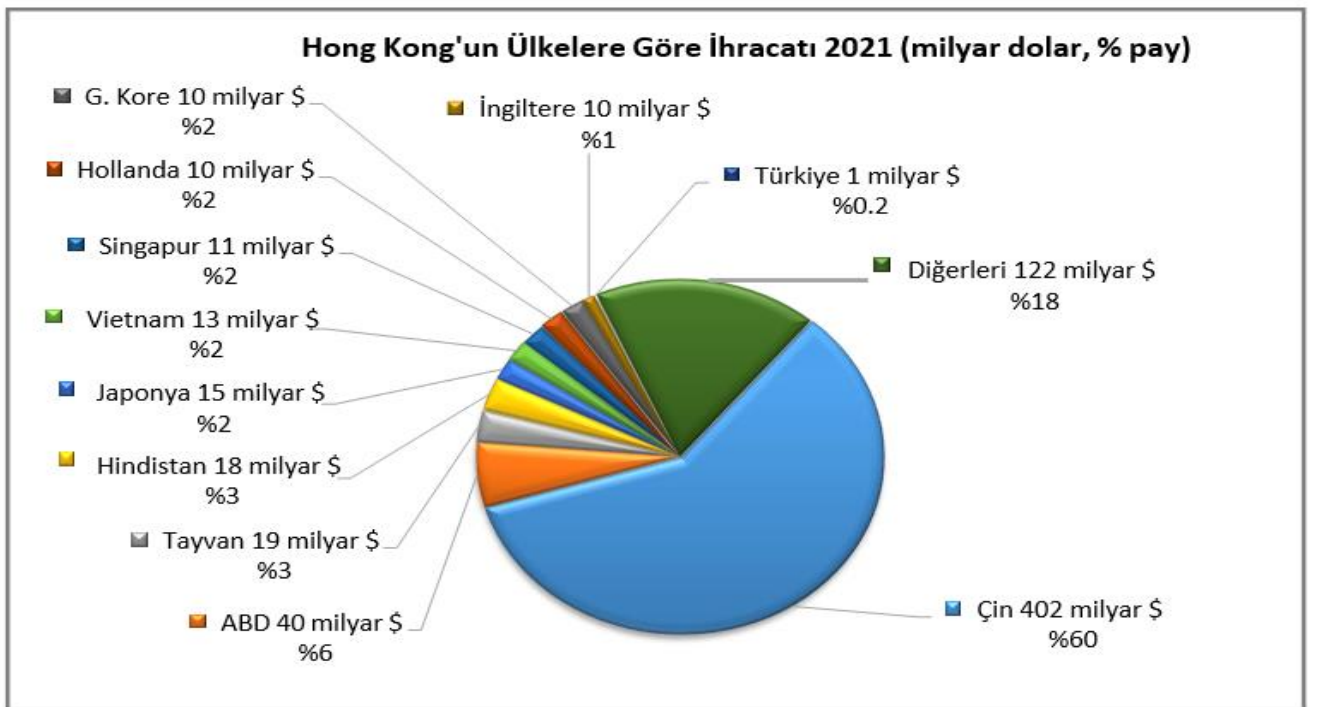
## İthalat



Kaynak: Trademap/Hong Kong-directdata

## Başlıca Ülkeler İtibarı ile Dış Ticaret

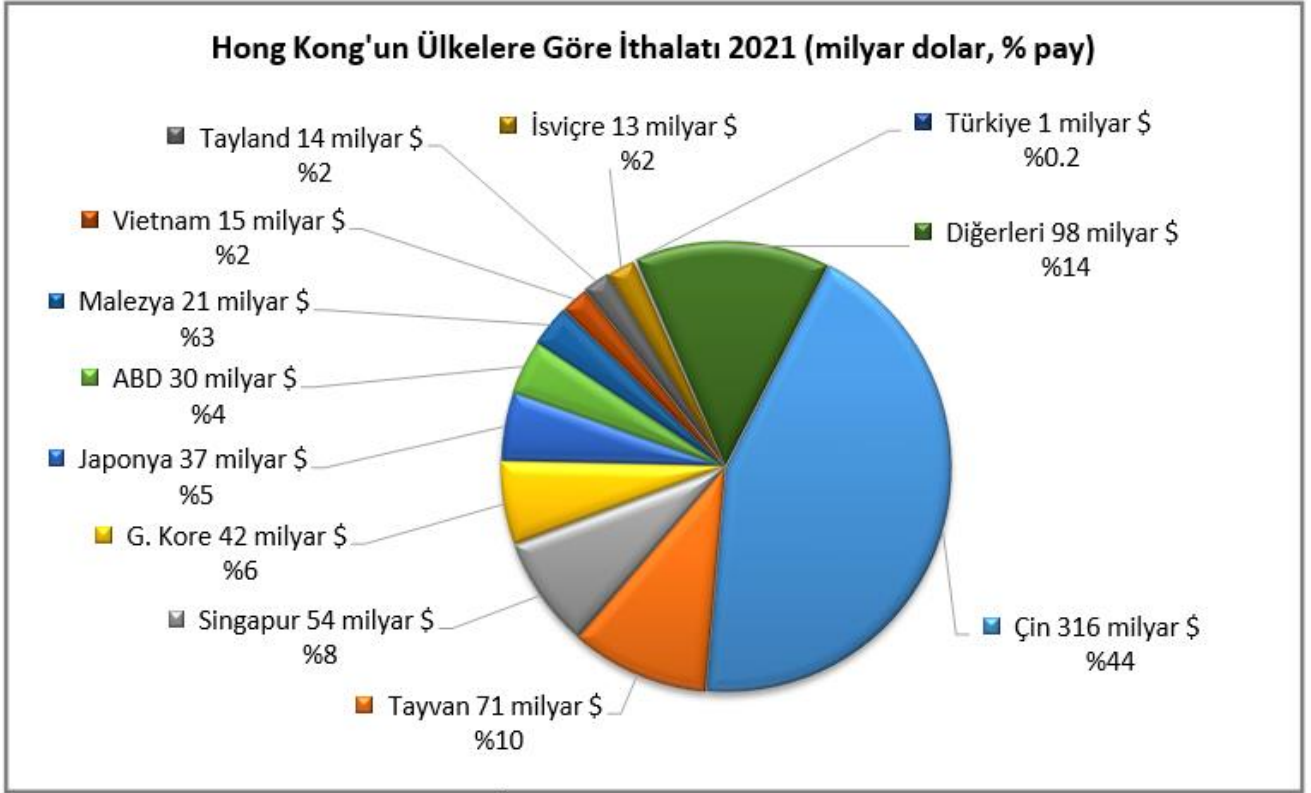
### İhracat



Kaynak: Trademap/Hong Kong-directdata



## İthalat



Kaynak: Trademap/Hong Kong-directdata

## DOĞRUDAN YABANCI YATIRIMLAR

### Doğrudan Yabancı Yatırımların Görünümü

Hong Kong'u Doğrudan Yabancı Yatırım için cazip kılan başlıca faktörler stratejik konumu (Dünyanın en büyük pazarı olan Çin pazarına açılan bir kapı), serbest liman statüsü, basit vergi sisteminden kaynaklanan teşvikler, güçlü altyapı ve yargı güvenliğidir.

Dünya Bankası tarafından yayınlanan Doing Business 2021 sıralamasına göre Hong Kong, iş ortamında geçen yıla göre bir sıra yükselmiş ve 190 ülke arasında 3. sırada yerini almıştır.

Hong Kong, yabancı çokuluslu şirketlerin bölgesel merkezleri için ideal bir konuma sahiptir.

Ülkeye yatırım yapan başlıca ülkeler Çin, Britanya Virjin Adaları, Birleşik Krallık, Bermuda ve Japonya'dır. Yatırımların büyük çoğunluğu finansal faaliyetlere yöneliktir: Holdingler, emlak, finans, sigorta, bankacılık sektörleri önde gelmektedir.

Hong Kong, vergi ödeme konusunda da çok iyi düzenlemiş bir sisteme sahiptir. 2019'da Hong Kong, denetimlere yönelik risk temelli yaklaşımını geliştirerek inşaat izinleriyle alımını da kolaylık getirmiştir.

Hong Kong, 2021 yılında 140,6 milyar dolar ile doğrudan yabancı akışında yatırım çeken ülkeler arasında 3. sıradadır. 2021 yılında 2 trilyon dolarlık toplam yabancı sermaye stoku ile dünyada 5. sıradadır. Hong Kong, küresel rekabet gücü açısından dünyadaki 141 ülke arasında 3. Sıra, iş yapma kolaylığı açısından 191 ülke arasında 4. sıradadır.

	2020	2021	2022*	2023*	2024*	2025*	2026*
Ülke dışından gelen doğrudan yatırım (milyon \$)	117 452	98 673	82 305	90 500	74 000	74 000	<b>78 000</b>
Ülke dışından gelen doğrudan yatırımın GSYİH ya oranı (%)	34,06	26,80	21,70	22,30	17,40	16,80	<b>16,90</b>
Ülke dışından gelen doğrudan yatırım stoku (milyon \$)	2 048 693,00	2 147 366	2 229 671	2 320 171	2 394 171	2 468 171	<b>2 546 171</b>
Ülke dışına giden doğrudan yatırım (milyon \$)	- 83 423	- 66 700	- 52 000	- 54 500	- 58 000	- 58 500	<b>- 64 000</b>
Ülke dışına yapılan doğrudan yatırım stoku (milyon \$)	<b>2 117 931</b>	<b>2 184 631</b>	<b>2 236 631</b>	<b>2 291 1310</b>	<b>2 349 131,00</b>	<b>2 407 631</b>	<b>2 471 631</b>

Kaynak: EIU (\*) Tahmini Veriler

## Serbest Bölgeler

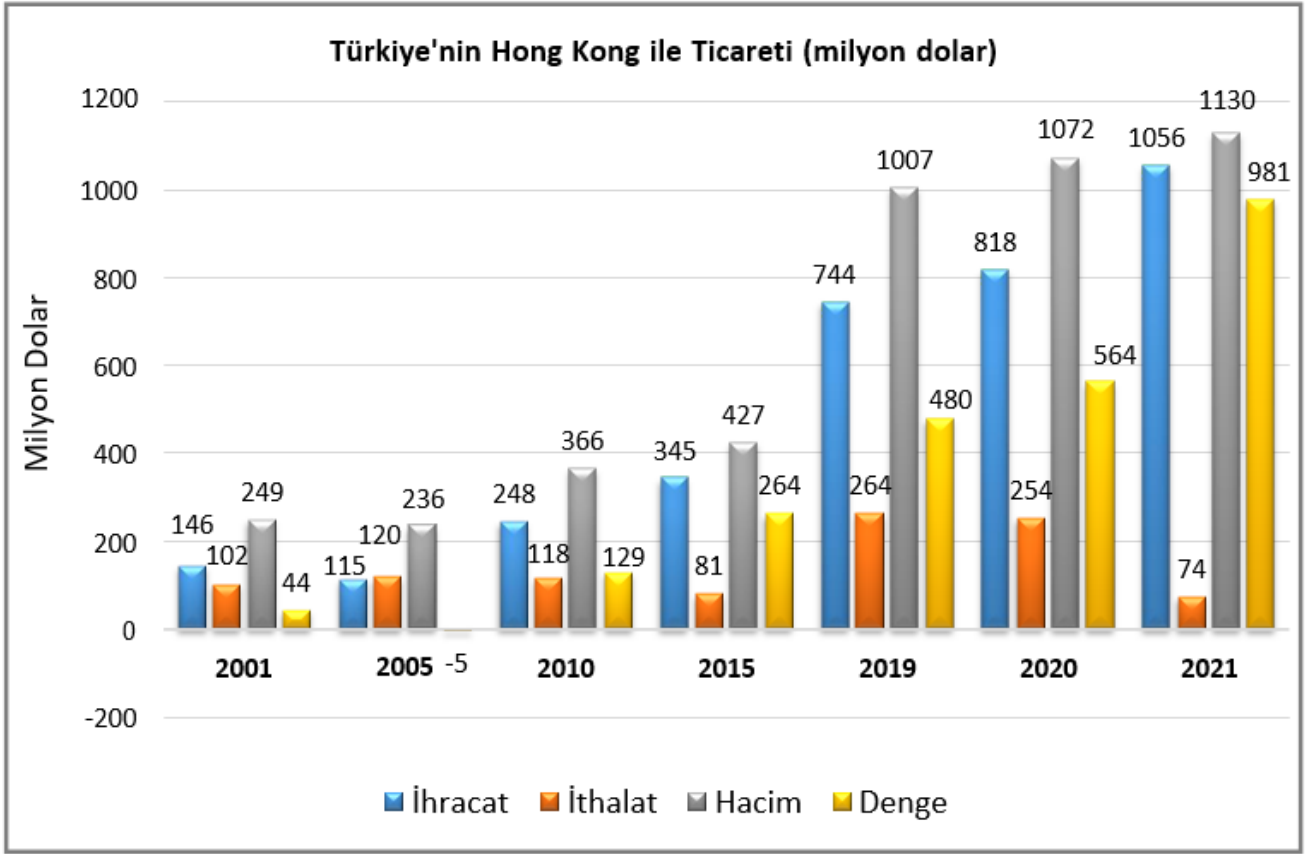
Hong Kong' ülke olarak serbest ticaret bölgesidir. Ülkede serbest ticaret politikası izlenmekte ve ticari bir engel bulunmamaktadır. Mal ithalatı veya ihracatında gümrük vergisi yoktur. Ancak bazı malların ithalatı ve ihracatı için lisans gerekli olsa da bu yalnızca Hong Kong tarafından ticari ortaklarına karşı üstlenilen yükümlülükleri yerine getirmek veya halk sağlığı, güvenliği veya iç güvenlik ihtiyaçlarını karşılamak için uygulanmaktadır. Bu tür durumlar için ise ruhsat verme prosedürleri olabildiğince basitleştirilmiştir.

## Yatırım İlişkileri

2021 yılı itibarıyla yurtdışından Türkiye'ye gelen 218 milyar dolar değerindeki toplam doğrudan yatırım stokunda, Hong Kong 49 milyon dolar ve %0,02 pay ile 35. sıradadır.

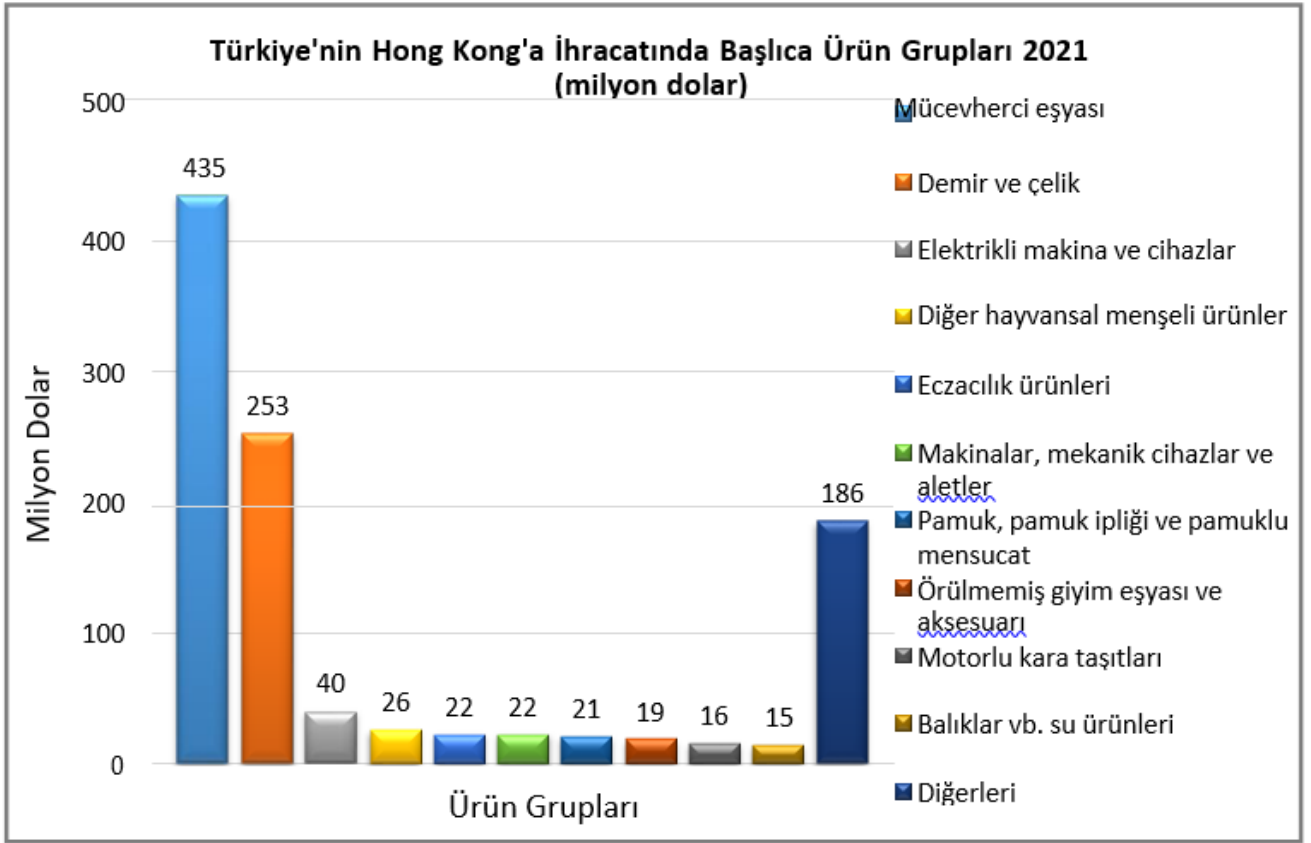
2021 yılında Türkiye'nin Hong Kong'da doğrudan yatırım stoku 3 milyar dolar olmuştur.

## TÜRKİYE ile TİCARET



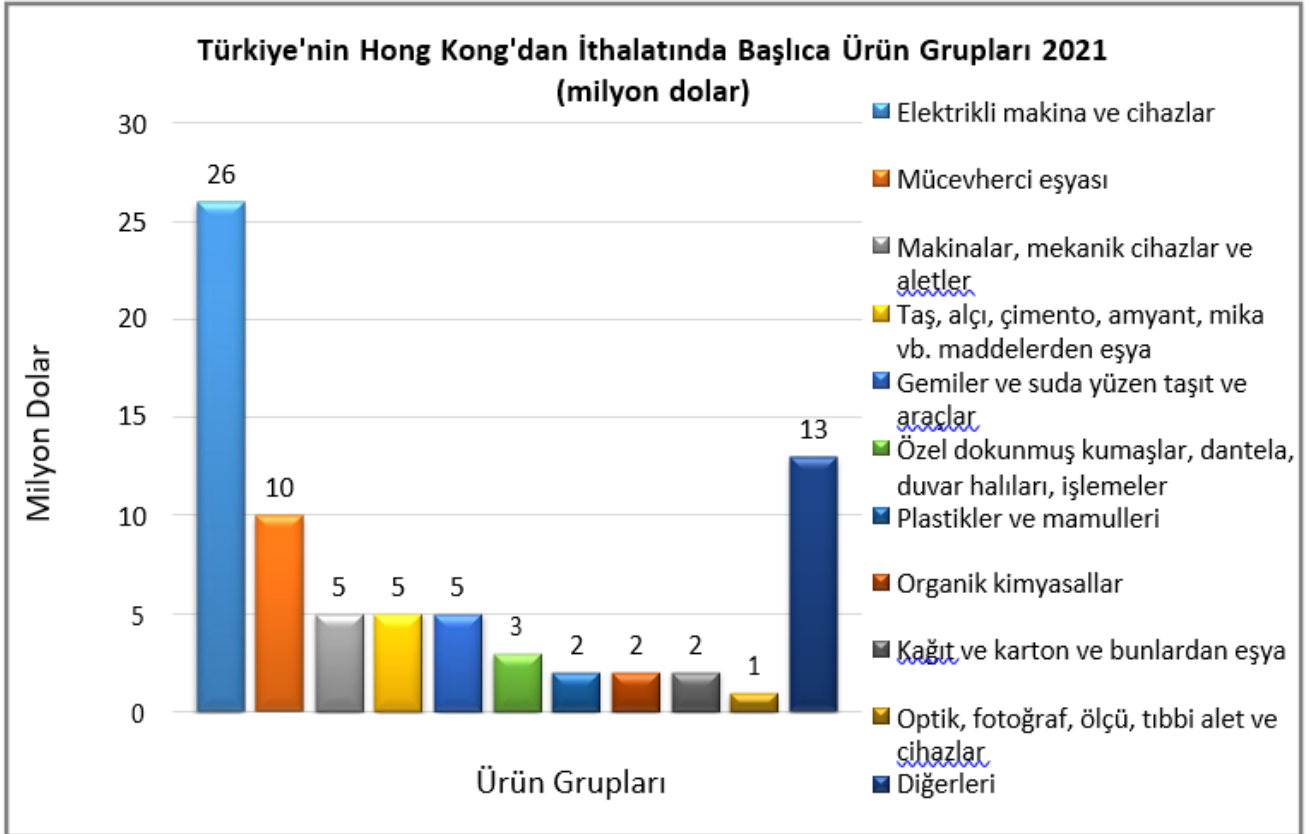
Kaynak: Trademap/Türkiye-directdata

Türkiye'nin Hong Kong'a İhracatında Başlıca Ürünler



Kaynak: Trademap/Türkiye-directdata

Türkiye'nin Hong Kong'dan İthalatında Başlıca Ürünler



Kaynak: Trademap/Türkiye-directdata

**Ek-6: Türkiye'nin Hong Kong'dan İthalatında Başlıca Ürünler (bin dolar)**

Sıra	GTİP	ÜRÜNLER (ilk 15)	2019	2020	2021	Pay (%) 2021	Değişim (%) 2020-2021
TOPLAM İTHALAT (Diğerleriyle)			263 505	254 349	74 389	100	-70,8
1.	8523	Sesleri ve diğer fenomenleri kaydetmeye mahsus diskler, bantlar, katı hal kalıcı depolama aygıtları, akıllı kartlar vb.	423	168	11 448	15,4	6714,3
2.	7108	Altın (platin kaplamalı altın dahil) (işlenmemiş veya yarı işlenmiş ya da pudra halinde)	167 362	198 081	6 461	8,7	-96,7
3.	6815	Taştan ve diğer minerallerden eşya	41 522	7 612	4 814	6,5	-36,8
4.	8901	Yolcu gemileri, gezinti gemileri, feribotlar, yük gemileri, mavnalar ve insan veya yük taşımaya mahsus benzeri gemiler	0	0	4 520	6,1	0
5.	8529	Sadece veya esas itibarıyla 85.25 ila 85.28 pozisyonlarında yer alan cihazlara mahsus aksam ve parçalar	158	1 423	2 612	3,5	83,6
6.	8517	Telefon cihazları, ses, görüntü veya diğer bilgileri almaya veya vermeye mahsus diğer cihazlar	996	1 693	2 370	3,2	40
7.	5807	Dokumaya elverişli maddelerden işlenmemiş etiketler, armalar ve benzeri eşya	2 770	2 312	2 136	2,9	-7,6
8.	7113	Mücevherci eşyası ve aksamı (kıymetli metallerden veya kıymetli metallerle kaplama metallerden)	6 153	10 242	2 046	2,8	-80
9.	8471	Otomatik bilgi işlem mak. bunlara ait birimler; manyetik veya optik okuyucular, verileri koda dönüştüren ve işleyen mak.	587	2 041	1 864	2,5	-8,7

10.	7102	Elmaslar (işlenmiş olsun olmasın, fakat mihlanmamış veya takılmamış)	12 487	1 303	1 754	2,4	34,6
11.	8534	Baskı devreler	2 095	2 558	1 398	1,9	-45,3
12.	4821	Kağıt veya kartondan her cins etiketler	2 086	1 207	1 253	1,7	3,8
13.	2905	Asiklik alkoller ve bunların halojenlenmiş, sülfolanmış, nitrolanmış veya nitrozalanmış türevleri	26	40	1 180	1,6	2850
14.	3926	Plastikten diğer eşya	1 132	752	1 171	1,6	55,7
15.	2103	Soslar ve müstahzarları; çeşni/lezzet verici karışımlar; hardal unu, irmiği ve hazır hardal	1 144	782	1 074	1,4	37,3

Kaynak: Trademap/Türkiye-directdata

#### Tire'den HONG KONG'a ihraç edilen ürünler

CANLI HAYVAN.HAYVANSAL ÜRÜN.. SÜT VE SU ÜRÜN. HAYVANSAL MENŞEİLİ DİĞER ÜRÜNLER			105,56
KURU MEYVELER VE MAMULLERİ KURU İNCİR			3.397,85
ZEYTİN ZEYTİNYAĞI VE TÜREVLERİ ZEYTİNYAĞI	2,00		
MEYVE SEBZE MAMULLERİ DONDURULMUŞ. KURUTULMUŞ. GEÇİCİ KONSERVE EDİLMİŞ MEYVE VE SEBZELER	163,80		
MEYVE SEBZE MAMULLERİ MEYVE SEBZE KONSERVELERİ	122,77		172,18
HUBUBAT BAKLIYAT VE YAĞLI TOHUMLAR BİTKİSEL YAĞLAR			1.698,92
HUBUBAT BAKLIYAT VE YAĞLI TOHUMLAR ŞEKER VE ŞEKER MAMÜLLERİ			6.861,48
HUBUBAT BAKLIYAT VE YAĞLI TOHUMLAR PASTACILIK ÜRÜNLERİ	260,64		7,71
HUBUBAT BAKLIYAT VE YAĞLI TOHUMLAR DİĞER GIDA MÜSTAHZARLARI			5,16
TÜTÜN VE TÜTÜN MAMULLERİ SİGARALAR, PUROLAR	1.587.1 20,00	6.000.2 00,00	12.589.8 80,00
AĞAÇ VE ORMAN ÜRÜNLERİ ORMAN BİTKİLERİ. ÇAYLARI			158,56