



اللّٰهُ اَكْبَرُ



**IRAK ÜLKE
RAPORU
2021**

İçindekiler

1. GENEL BİLGİLER.....	3
2. GENEL EKONOMİK DURUM.....	5
3. DIŞ TİCARET.....	6
4. DOĞRUDAN YABANCI YATIRIMLAR.....	9
5. TÜRKİYE ile TİCARET	10
EKLER:.....	12

1. GENEL BİLGİLER

Başlıca Sosyal Göstergeler

Resmi Adı	Irak Cumhuriyeti
Cumhurbaşkanı	Abdullatif Reşit
Yüzölçümü (kara)	434.128 km ² (Dünya Bankası)
Başkent	Bağdat
Nüfusu (2022)	42.246.000 (IMF)
Başlıca Şehirleri	Bağdat, Basra, Musul, Kerkük, Erbil
Para Birimi	Irak Dinarı

Coğrafi Konum

Irak'ın Türkiye ve İran sınırına yakın bölgeleri dağlıktır. Çoğunlukla düzlük arazilerden oluşan Irak topraklarının %13'ü tarım alanı, %10'u otlak, %4'ü orman ve çalılıktır. Yine İran sınırında bataklıklar görülmektedir. En önemli akarsuları, kaynağı Türkiye'den doğan Fırat ve Dicle nehirleridir.

Bölgelere göre değişiklik arz eden bir iklimi vardır. Orta kesimde bulunan başkent Bağdat'ta yıllık sıcaklık ortalaması 23°C olup, en sıcak aylar Temmuz ve Ağustostur. Bu aylarda en fazla sıcaklık 43-45°C'dir. Bağdat'ta en soğuk ay 4-16°C ile Ocak'tır. Yağışın en az olduğu aylar 1 mm ortalama ile Haziran-Eylül iken en yüksek yağış ortalamasına sahip ay 28 mm ile Mart'tır.

Siyasi ve İdari Yapı

30 Ocak 2005'te yapılan ilk seçimlerle, yeni anayasayı yapmakla görevli 275 sandalyeli geçiş süreci parlamentosu ve hükümeti oluşturulmuştur. Taslak anayasa 15 Ekim 2005'te düzenlenen bir referandumla Anayasa olarak kabul edilmiştir. Kasım 2009'da seçim kanununda yapılan değişiklikle Temsilciler Meclisi'ndeki sandalye sayısı 325'e yükseltilmiştir.

Başbakan yürütmenin başıdır. Cumhurbaşkanının idaredeki rolü büyük ölçüde semboliktir.

Irak, idari olarak 18 vilayetten oluşmaktadır. Valiler, yerel seçimlerde oluşan İl Genel Meclisi üyeleri arasından seçilmektedir. Sadece başkent Bağdat'ın Valisi Başbakanın önerisi ve Parlamento onayı ile belirlenmektedir. Valiler aynı zamanda belediye başkanı görevini de yürütmekte olup, Valilikler bünyesinde Belediye birimleri bulunmaktadır.

Nüfus ve İstihdam

Irak nüfusunun 2021 yılı itibarıyla 41.179.351'dir. Nüfusun %59'unu 15-64 yaş grubu, %37'sini 0-14 yaş grubu oluşturmaktadır. İşsizlik oranı %14,2'dir. (Dünya Bankası)

Irak'ta en kalabalık vilayet 7,3 milyon civarında nüfusu ile Bağdat'tır. Verimli arazilere yakınlığı ve başkent de olması nedeniyle Bağdat ve çevresi, nüfusun yaklaşık dörtte birini barındırmaktadır. Bağdat'ı, Musul ve Basra vilayetleri izlemektedir.

Dođal Kaynaklar ve Çevre

Irak petrol ve dođalgaz zengini ülkedir. Petrol, ülke ekonomisinin dayandıđı temel sektördür. Ham petrol ihracatı milli gelirin %60'ını, kamu gelirlerinin ise yaklaşık %90'ını oluşturmaktadır. Irak, dünyanın en düşük petrol üretim maliyetine sahip ülkelerinden birisidir.

OPEC üyesi olan Irak'ın (tespit edilmiş) petrol rezervi 145 milyar varildir. Irak rezerv itibarıyla, Venezuela, Suudi Arabistan ve İran'ın ardından OPEC üyesi 4. büyük petrol ülkesidir. Basra, Ceyhan ve Ürdün üzerinden ihracatını yapmaktadır. 2022 yılı Haziran ayı itibarıyla ihracatı 3,3 milyon varil/gündür. (SOMO: <https://somooil.gov.iq/exports>)

Irak ayrıca zengin dođalgaz rezervine de (132 tilyon feet³ / 3,7 trilyon m³) sahiptir. Irak'ın dođal gaz üretiminin neredeyse tamamı, petrol üretiminin bir yan ürününü olan ilişkili dođal gazdır (associated gas) Petrolle birlikte çıkarılan gaz yeterince değerlendirilemediđinden bir kısmı yakılmakta (flared natural gas), bir kısmı ise elektrik santrallerinde kullanılmaktadır. İhtiyacı karşılamadıđından gerektiđinde İran'dan gaz ithalatı da yapılabilir.

-OPEC: https://www.opec.org/opec_web/static_files_project/media/downloads/publications/OPEC_ASB_2021.pdf

-EIA: <https://www.eia.gov/international/analysis/country/irq>

2. GENEL EKONOMİK DURUM

Temel Ekonomik Göstergeler

	2020	2021	2022	2023	2024	2025	2026	2027
GSYİH (Cari Fiyatlar milyar \$)	169	207	283	274	279	286	297	310
GSYİH Büyüme (Sabit Fiyatlar -%)	-15,7	7,7	9,3	4	2,5	2,1	2,3	2,7
Kişi Başına Düşen Milli Gelir (Cari Fiyatlar- \$)	4.222	5.021	6.696	6.320	6.278	6.274	6.334	6.448
Tüketici Fiyat Enflasyonu (ort, %)	0,6	6	6,5	4,5	3	2,1	2	2
Cari İşlemler Dengesinin GSYİH'ya Oranı (%)	-10,8	7,8	16,3	13	9,3	6,7	4,8	3,9
Kamu borcu / GSYİH (%)	84	59	37	35	32	29	27	23

Kaynak: IMF (2022 Ekim)

Ekonomik Yapı

Irak ekonomisi, petrol gelirine dayalı bir yapıya sahiptir. Milli gelirin 2/3'ünü petrol geliri oluşturmaktadır. Uluslararası petrol fiyatındaki artış veya düşüşler, ekonomik gelirini doğrudan etkilemektedir. Öte yandan, geçmiş dönemlerde uzun süreli uygulanan ekonomik ambargolar ve iç güvenlik sorunları Irak'ın küresel ekonomiyle bütünleşmesini güçleştirmiştir. Neticede son 40 yıl Irak ekonomisi oldukça istikrarsız bir yapı sergilemiştir. Ekonomide kamunun ağırlıklı payı bulunmakla birlikte, Irak özel sektörü gelişme göstermektedir. Irak tüketim, ara ve yatırım mallarını büyük oranda ithal etmektedir.

IMF'nin 2022-Mayıs tarihli Irak raporuna göre; Reel GSYİH'nın bu yıl pandemi öncesi seviyesine ulaşması öngörülmektedir. Artan gıda fiyatlarının en savunmasız kesimler üzerindeki etkisini azaltmak en acil önceliktir. Yapısal reformları hızlandırmak, sosyo-ekonomik öncelikleri gerçekleştirmek için elverişli durumdaki petrol piyasası koşullarını kullanmak, Irak'ın orta vadeli ekonomik direncini güçlendirmenin anahtarı olacaktır. ([IMF açıklamasının detayı için bakınız](#))

Dünya Bankasının 2022-Nisan tarihli değerlendirmesine göre ise özetle; Irak ekonomisi, pandeminin sebep olduğu ikiz şoktan ve 2020'de petrol fiyatlarındaki çöküşten yavaş yavaş toparlanmaktadır. Hem petrol hem de petrol dışı sektörlerdeki büyüme, petrol üretiminin artması ve COVID-19 kısıtlamalarının gevşetilmesiyle, pandemi öncesi seviyelerine ulaşma yolunda ilerlemektedir. Genel görünüm; jeopolitik gerilimlerin yol açtığı belirsizlikler, devam eden pandemi, güvenlik zorlukları ve iklim değişikliği gibi önemli risklere tabi olmaya devam etmektedir. ([Dünya Bankası Irak Ekonomi Raporu](#))

2022 yılı itibarıyla 196 ülke arasında dünyanın 48. büyük ekonomisidir. 6.696 dolarlık kişi başına düşen milli geliri ile dünyada 97. sırada yer almaktadır. (IMF)

2021 yılında toplam döviz rezervi (altın dahil) 64 milyar dolardır. (Dünya Bankası)

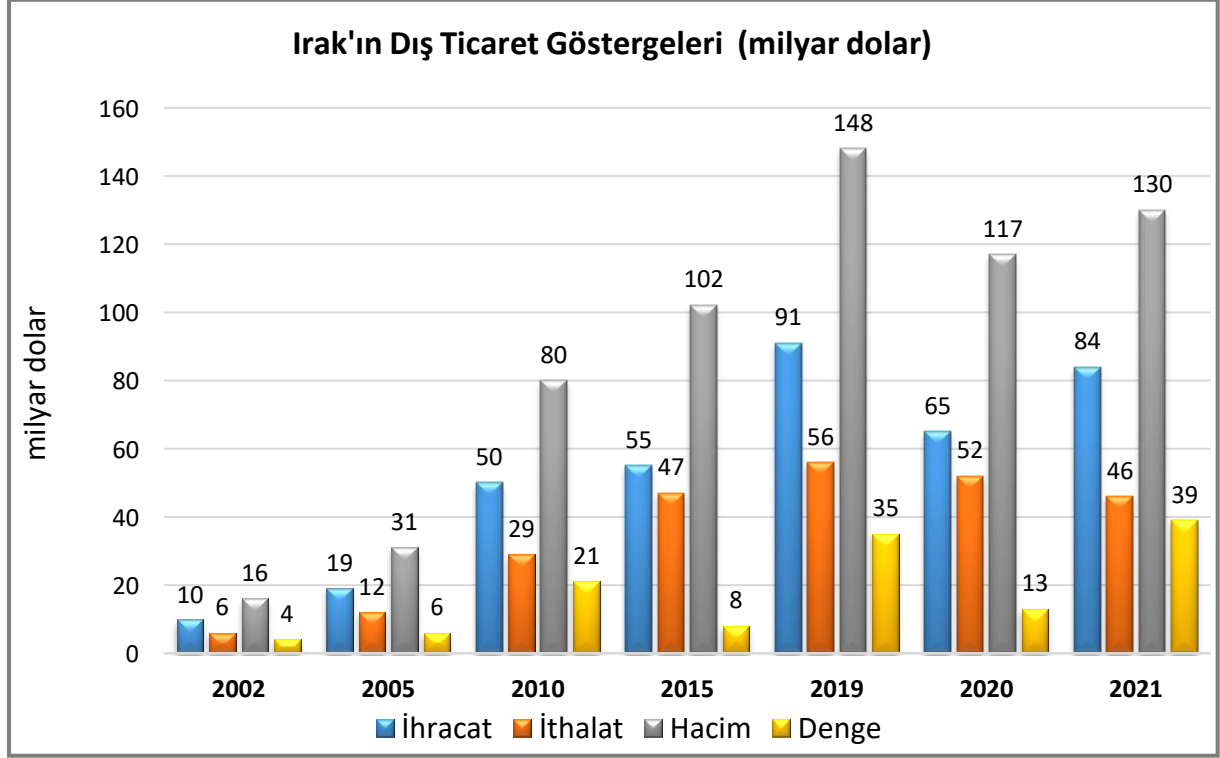
GSYİH içinde sanayi sektörünün (inşaat dahil) payı %54, tarımın %4'tür. (Dünya Bankası)

3. DIŐ TİCARET

Genel Durum

Ekonomisi ve dıŐ ticareti petrole dayanmaktadır.

Ülkenin DıŐ Ticareti



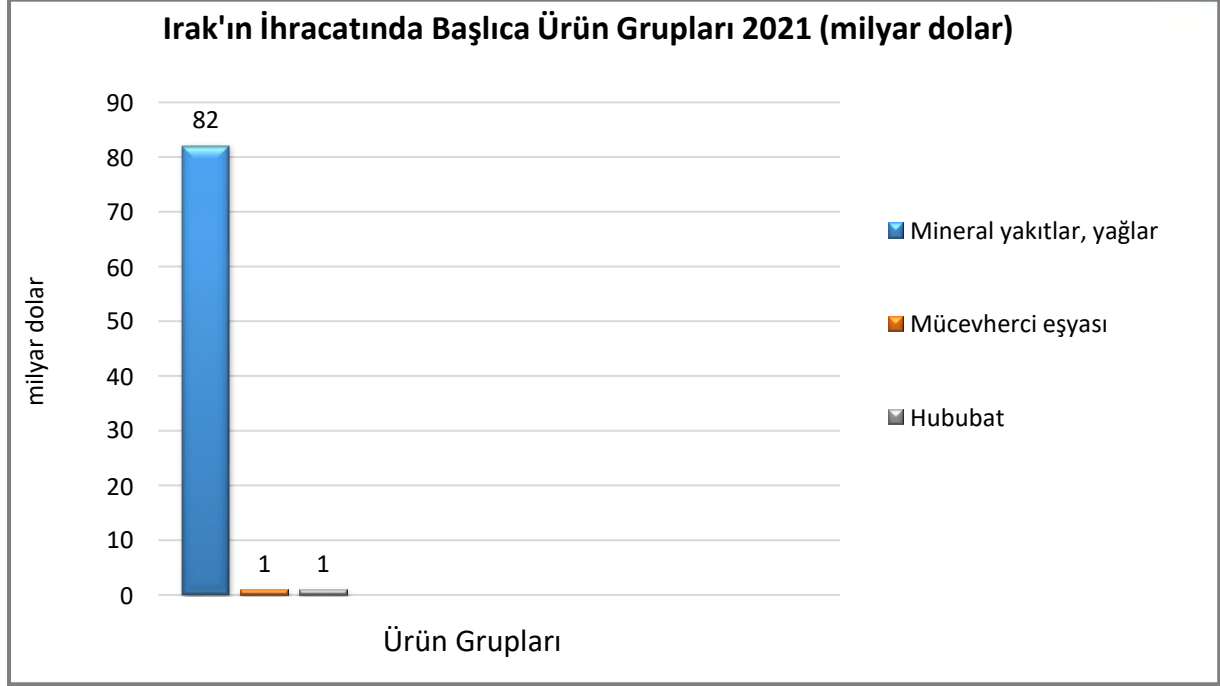
Kaynak: Trademap-mirrordata /Irak (27.07.2022)

Irak, petrol ihracatı sayesinde dıŐ ticareti fazla vermektedir.

Irak, sanayi malları üretimi çok kısıtlı bir ülke olduğundan, ihtiyaçlarını ithalat yoluyla karşılamaktadır.

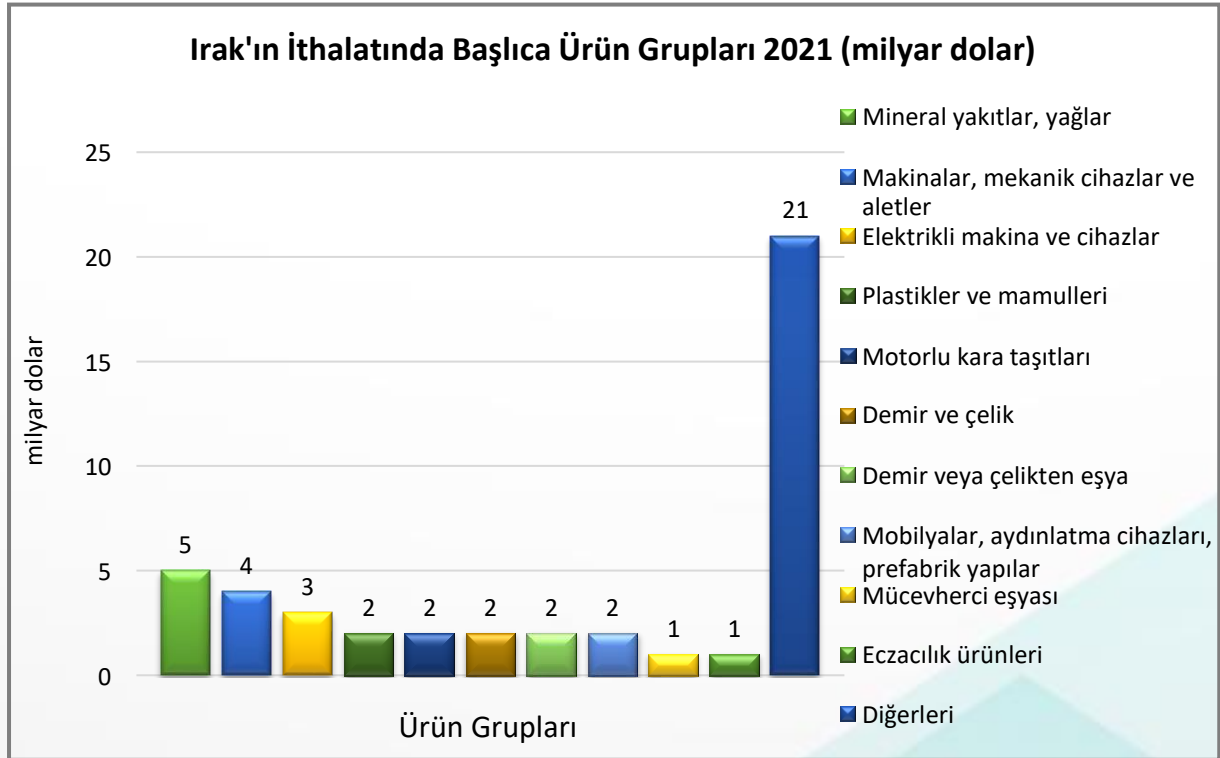
Başlıca Ürünler İtibarı ile Dış Ticaret

İhracat



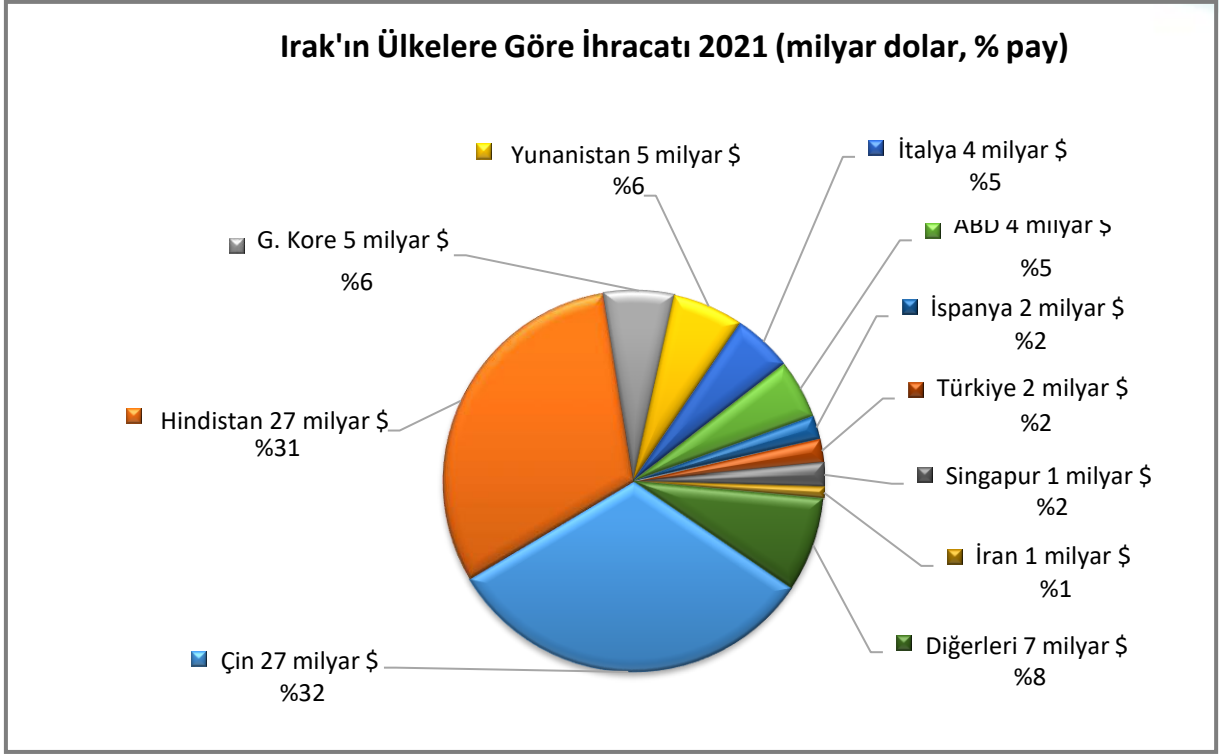
Kaynak: Trademap-mirrordata/Irak [Detaylı tablo için tıklayınız](#)

İthalat



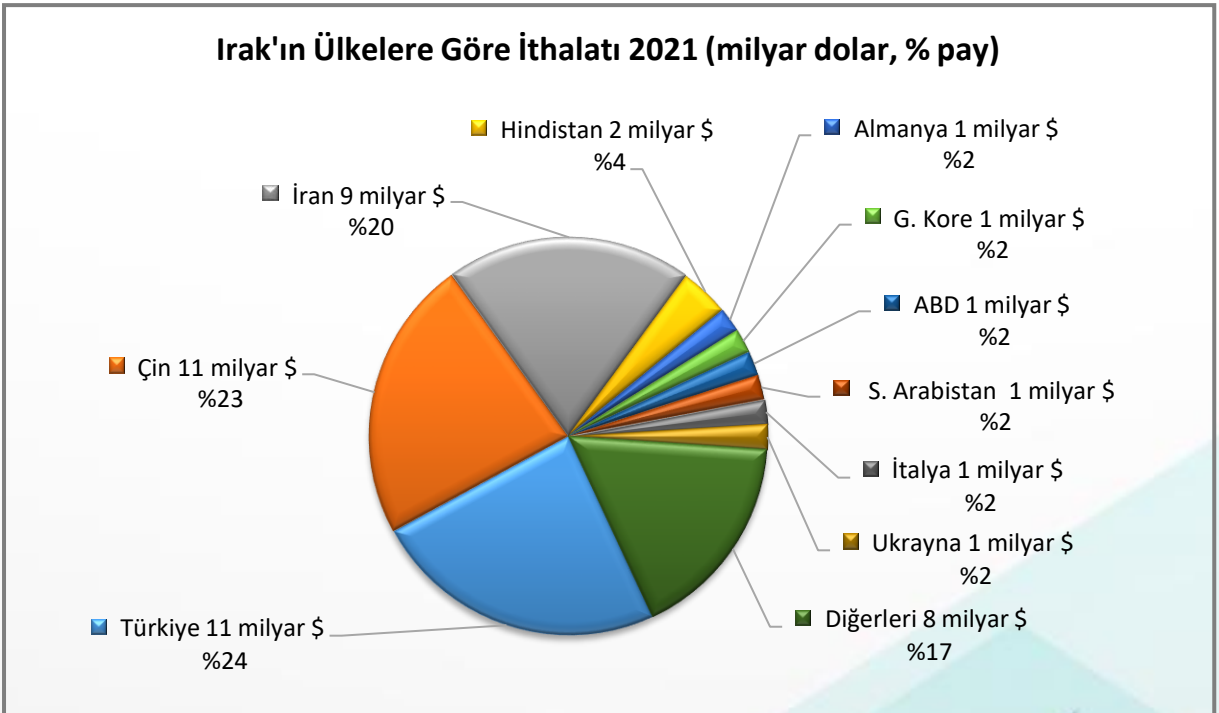
Başlıca Ülkeler İtibarı ile Dış Ticaret

İhracat



Kaynak: Trademap-mirrordata/Irak [Detaylı tablo için tıklayınız](#)

İthalat



4. DOĐRUDAN YABANCI YATIRIMLAR

Dođrudan Yabancı Yatırımların Görünümü

Ülkede yaşanan savaş, terör, siyasi ve iktisadi istikrarsızlık, Irak'ın tek ihrac ürününü olan ve bütçedeki payı %90-95'i bulan petrolün fiyatının aşırı düşmesi kamu gelirlerinin azalmasına ve Irak'ın büyük bir finansal krize girmesine yol açmıştır. Tüm bunlar ülkede bulunan yabancı sermayenin de hızla ülkeyi terk etmesine neden olmuştur.

BM Ticaret ve Kalkınma Konferansı 2020 Dünya Yatırım Raporuna göre 2014-2019 döneminde Irak'ı terk eden sermaye 37 milyar dolara ulaşmıştır. Dünya Bankası verilerine göre, en kötü dönem olan 2014 yılında çıkan sermaye tutarı 10 milyar dolar olmuştur.

2020 yılı doğrudan yabancı sermaye yatırım tutarı 3,3 milyar dolar tutarındadır. (Dünya Bankası)

Diđer taraftan Dünya Bankası'nın Ocak 2018'de yayımladığı DEAŞ-terör saldırılarından doğrudan etkilenen yedi vilayetteki (Bađdat, Babil, Anbar, Selahattin, Musul, Kerkük, Diyala) hasar ve ihtiyaç tespitini içeren raporda toplam hasar ve zararın 46 milyar dolar tutarında olduğu belirtilmektedir. Rapora göre, yedi vilayetin uğradığı zarar ve ziyanın karşılanabilmesi için gereken yatırım tutarı 88,2 milyar dolardır. Bunun 22,9 milyar dolarlık kısmına kısa vadede, 65,4 milyar dolarlık kısmına ise orta vadede ihtiyaç duyulmaktadır. Tüm hasar ve zararın giderilebilmesi için gereksinim duyulan yatırım miktarı konut ve yerleşim için 17,4 milyar dolar, sanayi ve ticaret için 10,6 milyar dolar, altyapı için 9,1 milyar dolar olarak öngörülmüştür. Irak, yeniden yapılanma için ihtiyaç duyduğu finansmanı kendi imkanları ile karşılamaktan uzaktır. Dolayısıyla, yeniden imar için yabancı sermaye ihtiyacı içindedir.

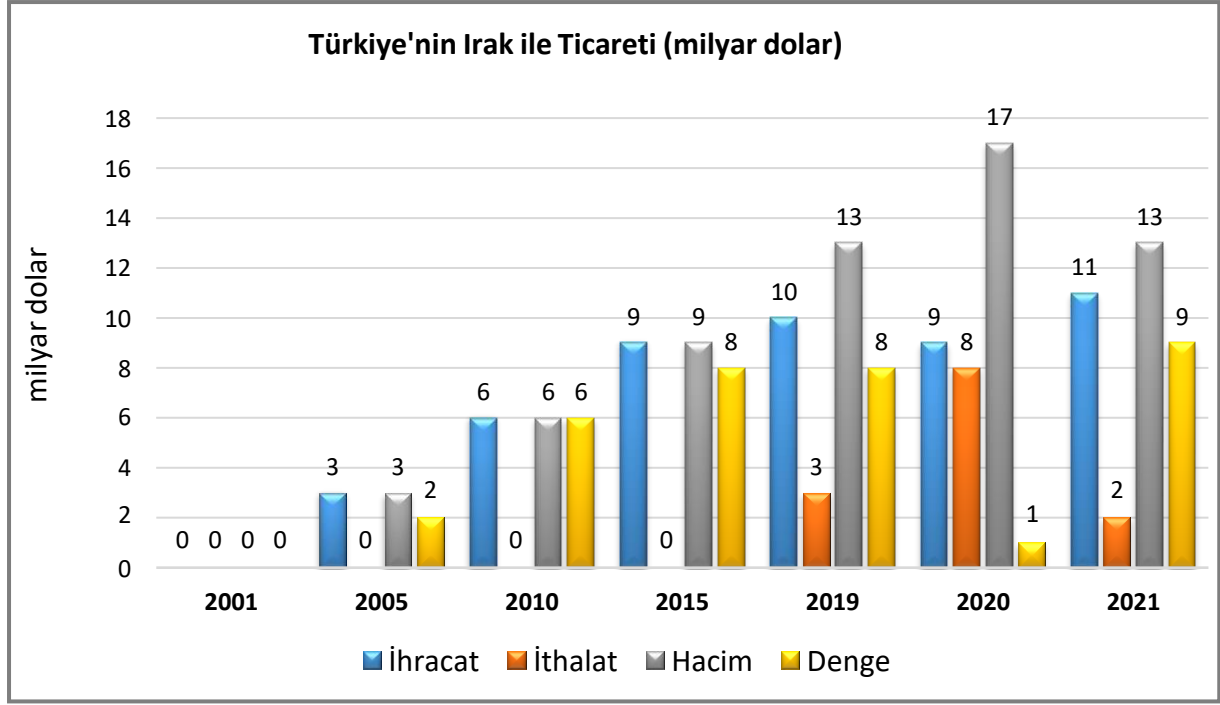
Türkiye'nin 2020 yılı itibarıyla yurtdışına gerçekleştirdiđi 44 milyar dolar deđerindeki toplam yurtdışı doğrudan yatırım stokunda, Irak 279 milyon dolar ve % 1 pay ile 17. sıradadır. (TCMB)

5. TÜRKİYE ile TİCARET

Genel Durum

İkili ticaret Türkiye lehine fazla vermektedir.

Türkiye-Irak Dış Ticareti

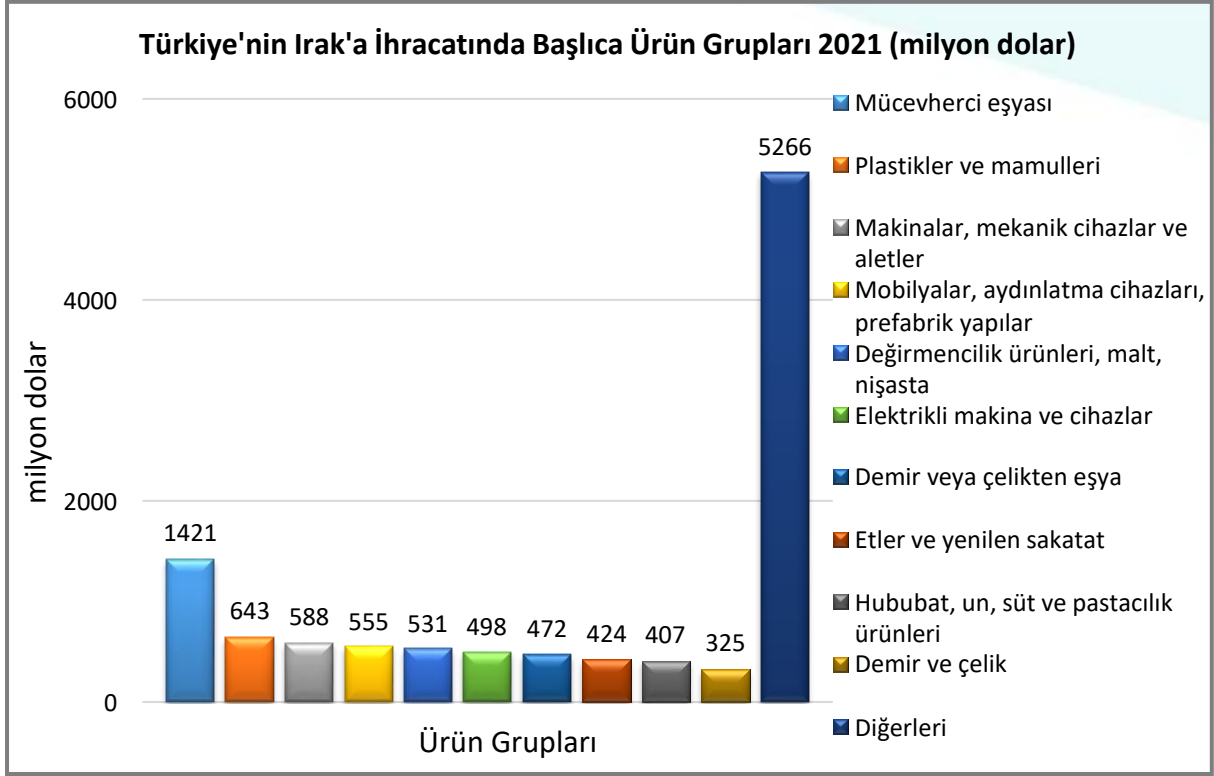


Kaynak: Trademap/Türkiye-directdata

2021 yılında Irak'ın toplam ihracatımızdaki payı %4,9 olup 5. sıradadır.

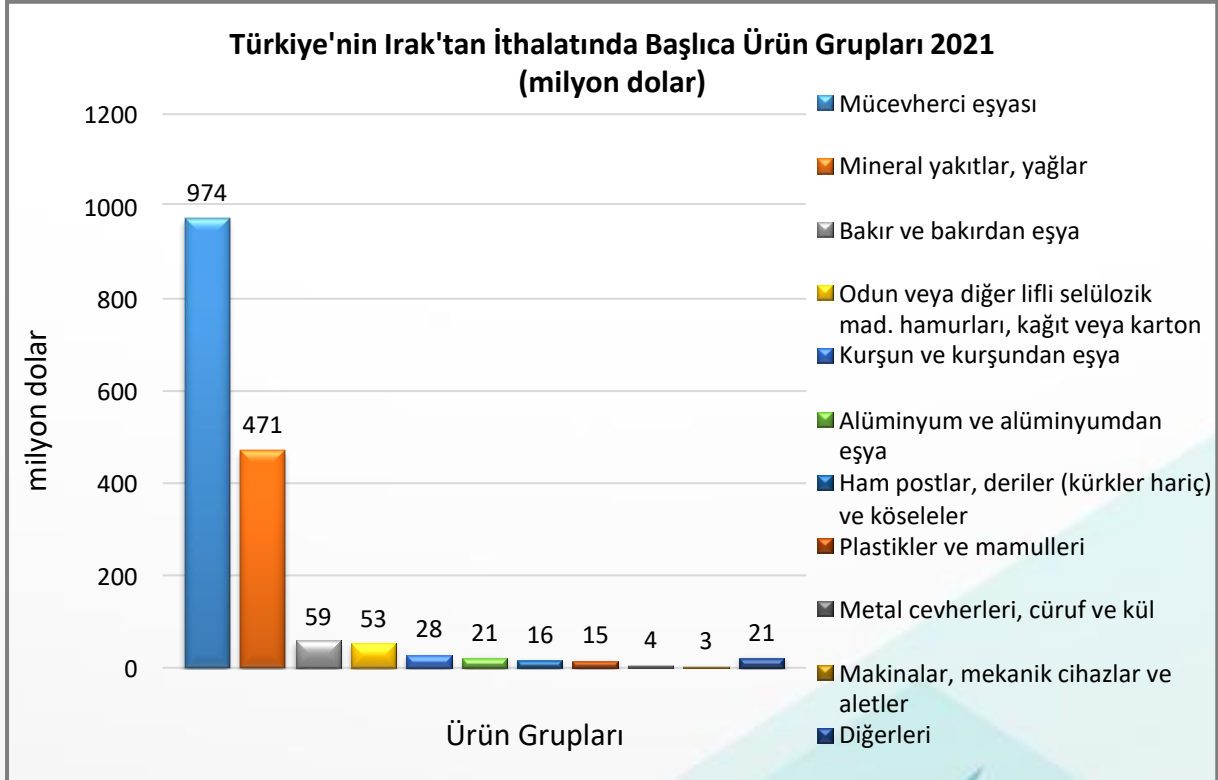
Toplam ithalatımızdaki yeri ise %0,61 pay ile 35. sıradadır.

Türkiye'nin Irak'a İhracatında Başlıca Ürünler



Kaynak: Trademap/Türkiye-directdata [Detaylı tablo için tıklayınız](#)

Türkiye'nin Irak'tan İthalatında Başlıca Ürünler



Kaynak: Trademap/Türkiye-directdata [Detaylı tablo için tıklayınız](#)

EKLER:**EK-1: Irak'ın İhracatında Başlıca Ürünler (1.000 dolar)**

Sıra	GTİP	ÜRÜNLER (ilk 15)	2019	2020	2021	Pay (%, 2021)	Değişim (%, 2020-2021)
TOPLAM İHRACAT (Diğerleriyle)			91 471 933	64 746 724	84 370 080	100	30,3
1.	2709	Ham petrol (petrol yağları ve bitümenli minerallerden elde edilen yağlar)	82 997 062	50 957 588	76 372 188	90,5	49,9
2.	2710	Petrol yağları ve bitümenli minerallerden elde edilen yağlar	4 674 025	4 641 885	4 671 014	5,5	0,6
3.	7108	Altın (platin kaplamalı altın dahil) (işlenmemiş veya yarı işlenmiş ya da pudra halinde)	2 538 135	7 975 862	970 855	1,2	-87,8
4.	2713	Petrol koku, petrol bitümeni ve petrol yağlarının veya bitümenli minerallerden elde edilen yağların diğer kalıntıları	396 811	471 075	459 224	0,5	-2,5
5.	1001	Buğday ve mahlut	493	505	330 171	0,4	65280,4
6.	1005	Mısır	30	79	277 952	0,3	351738
7.	2711	Petrol gazları ve diğer gazlı hidrokarbonlar	79 678	49 792	173 021	0,2	247,5
8.	1003	Arpa	0	0	161 726	0,2	100
9.	0804	Hurma, incir, ananas, avokado ve guava armudu, mango ve mangost (taze/kurutulmuş)	369 506	90 840	104 675	0,1	15,2
10.	2304	Soya fasulyesi yağı üretiminden arta kalan küspe ve katı atıklar	0	0	101 010	0,1	100
11.	4707	Kağıt ve karton döküntü ve kırıntıları	29 475	17 738	72 652	0,1	309,6
12.	2715	Esasını tabii asfalt, tabii bitümen, petrol bitümeni, mineral katran veya mineral katran zifti teşkil eden karışımlar	6 033	12 776	52 013	0,1	307,1
13.	7601	İşlenmemiş alüminyum	51 464	32 122	51 849	0,1	61,4
14.	7403	Rafine edilmiş bakır ve bakır alaşımları (ham)	37 421	36 281	46 485	0,1	28,1
15.	1507	Soya yağı ve fraksiyonları (kimyasal olarak değiştirilmemiş)	0	0	44 497	0,1	100

Kaynak: Trademap-mirrordata /Irak

EK-2: Irak'ın İthalatında Başlıca Ürünler (1.000 dolar)

Sıra	GTİP	ÜRÜNLER (ilk 15)	2019	2020	2021	Pay (%, 2021)	Değişim (%, 2020-2021)
TOPLAM İTHALAT (Diğerleriyle)			56 459 723	51 972 299	45 548 111	100	-12,4
1.	2711	Petrol gazları ve diğer gazlı hidrokarbonlar	113	251	2 430 396	5,3	968185,3
2.	2710	Petrol yağları ve bitümenli minerallerden elde edilen yağlar	3 865 067	2 603 637	2 244 648	4,9	-13,8
3.	7113	Mücevherci eşyası ve aksanı (kıymetli metallere veya kıymetli metallerle kaplama metallere)	2 512 391	1 435 605	1 399 846	3,1	-2,5
4.	7214	İnşaat demiri	440 525	559 406	1 019 516	2,2	82,2
5.	8703	Otomobiller	2 531 308	1 839 995	966 435	2,1	-47,5
6.	3004	Tedavide veya korunmada kullanılmak üzere hazırlanan ilaçlar (dozlandırılmış)	974 867	1 028 439	899 000	2	-12,6
7.	1006	Pirinç	857 759	692 803	788 938	1,7	13,9
8.	9403	Diğer mobilyalar ve bunların aksam ve parçaları	688 688	690 783	684 056	1,5	-1
9.	8544	İzole edilmiş teller, kablolar ve diğer elektrik iletkenler; tek tek kaplanmış liflerden oluşan fiber optik kablolar	699 018	557 717	536 450	1,2	-3,8
10.	1905	Tatlı Bisküvi ve Gofretler	551 883	561 816	535 291	1,2	-4,7
11.	8415	Klima cihazları (motorlu bir vantilatör ile nem ve ısıyı değiştirmeye mahsus tertibatı olanlar)	681 964	807 207	515 017	1,1	-36,2
12.	0207	Kümes hayvanlarının etleri ve yenilen sakatatı (taze, soğutulmuş veya dondurulmuş)	631 392	506 087	512 320	1,1	1,2
13.	1101	Buğday unu	482 266	453 823	486 116	1,1	7,1
14.	3002	İnsan kanı, hayvan kanı, serum, aşı, toksin vb. Ürünler	267 771	279 893	462 855	1	65,4
15.	1512	Ayçiçeği, aspir, pamuk tohumu yağları ve bunların fraksiyonları (kimyasal olarak değiştirilmemiş)	363 219	424 963	456 643	1	7,5

Kaynak: Trademap-mirrordata /Irak

EK-3: Irak'ın Ülkelere Göre İhracatı (1.000 dolar)

Sıra	Ülke (ilk 15)	2019	2020	2021	Pay (%, 2021)	Değişim (%, 2020-2021)
TOPLAM İHRACAT (Diğerleriyle)		91 471 933	64 746 724	84 370 080	100	30,3
1.	Çin	23 927 336	19 303 765	26 647 233	31,6	38
2.	Hindistan	22 085 016	16 172 948	26 566 073	31,5	64,3
3.	G. Kore	7 995 857	4 268 274	5 323 531	6,3	24,7
4.	Yunanistan	5 095 453	2 283 534	4 895 994	5,8	114,4
5.	İtalya	5 308 955	2 541 658	3 973 324	4,7	56,3
6.	ABD	7 240 544	3 266 564	3 885 397	4,6	18,9
7.	İspanya	2 111 795	992 568	1 788 690	2,1	80,2
8.	Türkiye	2 678 193	8 201 655	1 664 100	2	-79,7
9.	Singapur	3 941 846	1 799 731	1 397 380	1,7	-22,4
10.	İran	126 789	134 261	1 196 597	1,4	791,2
11.	Almanya	738 927	468 152	1 099 886	1,3	134,9
12.	Tayvan	1 516 499	791 711	1 081 004	1,3	36,5
13.	Fransa	1 004 711	264 362	1 018 974	1,2	285,4
14.	Avusturya	611 238	298 451	801 232	0,9	168,5
15.	Sırbistan	462 611	425 596	755 000	0,9	77,4

Kaynak: Trademap-mirrordata /Irak

EK-4: Irak'ın Ülkelere Göre İthalatı (1.000 dolar)

Sıra		Ülke (ilk 15)	2019	2020	2021	Pay (%, 2021)	Değişim (%, 2020-2021)
	TOPLAM İTHALAT (Diğerleriyle)		56 459 723	51 972 299	45 548 111	100	-12,4
1.		Türkiye	10 224 285	9 142 515	11 131 282	24,4	21,8
2.		Çin	9 461 323	10 922 540	10 689 813	23,5	-2,1
3.		İran	5 388 584	4 978 100	8 914 605	19,6	79,1
4.		Hindistan	2 019 034	1 457 956	2 032 421	4,5	39,4
5.		Almanya	1 102 005	1 040 370	1 054 336	2,3	1,3
6.		G. Kore	1 945 190	935 040	986 404	2,2	5,5
7.		ABD	1 189 169	770 125	805 818	1,8	4,6
8.		S. Arabistan	677 929	671 222	776 000	1,7	15,6
9.		İtalya	614 799	609 584	775 883	1,7	27,3
10.		Ukrayna	584 012	596 904	686 667	1,5	15
11.		Hollanda	577 471	452 935	590 456	1,3	30,4
12.		Belçika	242 950	342 151	475 357	1	38,9
13.		Mısır	411 438	421 751	460 784	1	9,3
14.		Malezya	121 507	119 303	449 883	1	277,1
15.		İngiltere	503 046	429 898	443 157	1	3,1

Kaynak: Trademap-mirrordata /Irak

Ek-5: Türkiye'nin Irak'a İhracatında Başlıca Ürünler (1.000 dolar)

Sıra	GTİP	ÜRÜNLER (ilk 15)	2019	2020	2021	Pay (% 2021)	Değişim (% 2020-2021)
TOPLAM İHRACAT (Diğerleriyle)			10 224 285	9 142 515	11 131 282	100	21,8
1.	7113	Mücevherci eşyası ve aksamı (kıymetli metallere veya kıymetli metallerle kaplama metallere)	1 402 658	886 872	1 398 902	12,6	57,7
2.	1101	Buğday unu	459 709	444 234	479 932	4,3	8
3.	0207	Kümes hayvanlarının etleri ve yenilen sakatatı (taze, soğutulmuş veya dondurulmuş)	374 710	307 698	424 052	3,8	37,8
4.	1905	Tatlı Bisküvi ve Gofretler	329 597	334 157	349 985	3,1	4,7
5.	9403	Diğer mobilyalar ve bunların aksam ve parçaları	345 774	335 078	344 306	3,1	2,8
6.	0713	Kuru baklagiller (kabuksuz) (taneleri ikiye ayrılmış)	137 919	143 306	232 918	2,1	62,5
7.	2304	Soya fasulyesi yağı üretiminden arta kalan küspe ve katı atıklar	136 108	131 881	195 273	1,8	48,1
8.	9619	Hijyenik havlular ve tamponlar, bebek bezleri ve benzeri hijyenik eşya	211 321	218 813	193 720	1,7	-11,5
9.	7308	Demir veya çelikten inşaat ve inşaat aksamı, inşaat için kullanılmak üzere hazırlanmış demir veya çelikten sac, çubuk, vb.	121 391	129 157	184 757	1,7	43
10.	8544	İzole edilmiş teller, kablolar ve diğer elektrik iletkenler; tek tek kaplanmış liflerden oluşan fiber optik kablolar	177 786	149 861	178 457	1,6	19,1
11.	7604	Aluminyumdan çubuklar ve profiller	96 017	108 279	164 049	1,5	51,5
12.	9401	Oturmaya mahsus mobilyalar ve bunların aksam ve parçaları	148 713	131 714	158 389	1,4	20,3
13.	1512	Ayçiçeği, aspir, pamuk tohumu yağları ve bunların fraksiyonları (kimyasal olarak değiştirilmemiş)	94 732	97 427	137 444	1,2	41,1
14.	7306	Demir veya çelikten diğer ince ve kalın borular ve içi boş profiller	108 871	124 573	135 285	1,2	8,6
15.	3917	Plastikten hortumlar, borular ve bağlantı elemanları (manşon, nipel, dirsek, flanşlar, vb.)	111 583	125 295	132 701	1,2	5,9

Kaynak: Trademap /Türkiye-directdata

Ek-6: Türkiye'nin Irak'tan İthalatında Başlıca Ürünler (1.000 dolar)

Sıra	GTİP	ÜRÜNLER (ilk 15)	2019	2020	2021	Pay (%, 2021)	Değişim (%, 2020-2021)
TOPLAM İTHALAT (Diğerleriyle)			2 678 193	8 201 655	1 664 100	100	-79,7
1.	7108	Altın (platin kaplamalı altın dahil) (işlenmemiş veya yarı işlenmiş ya da pudra halinde)	2 400 639	7 940 023	970 850	58,3	-87,8
2.	2713	Petrol koku, petrol bitümeni ve petrol yağlarının veya bitümenli minerallerden elde edilen yağların diğer kalıntıları	71 142	91 932	365 041	21,9	297,1
3.	2710	Petrol yağları ve bitümenli minerallerden elde edilen yağlar	72 093	37 328	105 204	6,3	181,8
4.	4707	Kağıt ve karton döküntü ve kırıntıları	13 580	10 842	52 640	3,2	385,5
5.	7403	Rafine edilmiş bakır ve bakır alaşımları (ham)	37 421	36 281	46 485	2,8	28,1
6.	7801	İşlenmemiş kurşun	16 271	18 155	27 906	1,7	53,7
7.	7601	İşlenmemiş alüminyum	7 830	1 833	20 711	1,2	1029,9
8.	3915	Plastikten döküntü, kalıntı ve hurdalar	8 718	5 777	12 998	0,8	125
9.	7408	Bakır teller	13 499	7 422	11 567	0,7	55,8
10.	4101	Sığır (bufalo dahil) ve at cinsi hayvanların ham post ve derileri	6 436	5 644	10 633	0,6	88,4
11.	2620	Arsenik, metalleri veya bunların bileşiklerini içeren cüruf, küller ve kalıntılar	0	208	3 522	0,2	1593,3
12.	4011	Kauçuktan yeni dış lastikler	351	381	2 742	0,2	619,7
13.	7106	Gümüş (altın veya platin yaldızlı gümüş dahil) (işlenmemiş veya yarı işlenmiş ya da pudra halinde)	0	5 248	2 320	0,1	-55,8
14.	8422	Bulaşık, şişe vb yıkama ve kurutma makinaları, şişe, kutu çuval vb doldurma, etiketleme makinaları, ambalaj vb makinalar	234	280	2 064	0,1	637,1
15.	4105	Koyun ve kuzuların dabanlanmış veya crust (ara kurutmalı) derileri	1 438	994	2 007	0,1	101,9

Kaynak: Trademap /Türkiye-directdata

Tire'den Irak'a ihraç edilen ürünler

KONFEKSİYON DİĞER HAZIR EŞYA (ÇADIR ÇUVAL VB.)			3.342,78
TEKSTİL İPLİKLER	42.500,00	47.750,36	
MEYVE SEBZE MAMULLERİ MEYVE SEBZE KONSERVELERİ	1.092,00		
SÜS BİTKİLERİ CANLI BİTKİLER	11.168,19	11.102,59	35.479,99
TÜTÜN VE TÜTÜN MAMULLERİ SİGARALAR.PUROLAR	385.360,00	274.140,00	93.590,00
TÜTÜN VE TÜTÜN MAMULLERİ HARMONİZE EDİLMİŞ TÜTÜN VE TÜTÜN YERİNE GEÇEN MADDELER	458.401,00	927.516,00	114.330,00
ELEKTRİK-ELEKTRONİK VE MAKİNALARI ELEKTRİK VE ENERJİ			1.415,00
KİMYA MİNERAL YAKITLAR.MİNERAL YAĞLAR VE ÜRÜNL		187.409,72	
KİMYA PLASTİKLER VE MAMÜLLERİ	1.664,00	76.792,34	184.027,35
AĞAÇ VE ORMAN ÜRÜNLERİ AĞAÇ VE AĞAÇ MAMÜLLERİ	16.610,00		
AĞAÇ VE ORMAN ÜRÜNLERİ KAĞIT VE KARTON	3.419.222,88	5.360.837,20	4.700.383,20
AĞAÇ VE ORMAN ÜRÜNLERİ MOBİLYALAR (AĞAÇ ORMAN ÜRÜNLERİ)	750,00		
AĞAÇ VE ORMAN ÜRÜNLERİ DİĞER AHŞAP ÜRÜNLER		17.195,00	4.413,10
DEMİR. DEMİR DIŞI MET. ADİ MET. DEMİR ÇELİK MAMÜLLERİ	21.496,60		
DEMİR. DEMİR DIŞI MET. ADİ MET. DEMİR DIŞI METALLER	18,00		
DEMİR. DEMİR DIŞI MET. ADİ MET. ADİ METALLERDEN DİĞER EŞYA	1.770,00		517,50
DEMİR. DEMİR DIŞI MET. ADİ MET. DEMİR ÇELİKTEN MAMÜL EŞYALAR		423,00	
MAKİNE VE AKSAMLARI SEKTÖRÜ GIDA SANAYİİ MAKİNELERİ. AKS. VE PARÇ.	3.550,00		
MAKİNE VE AKSAMLARI SEKTÖRÜ TARIM VE ORMANCILIKTA KULLANILAN MAK. AKSAM VE PARÇALARI		69.134,41	2.500,00
MAKİNE VE AKSAMLARI SEKTÖRÜ YÜK KALDIRMA. TAŞIMA VE İSTİFLEMeye MAHSUS MAK. AKS. VE PAR.		19.330,43	
TESİSAT SİSTEM VE ELEMANLARI	8.612,00		953,00