

**İSVİÇRE  
ÜLKE  
RAPORU  
2021**

---

# GENEL BİLGİLER

## Başlıca Özellikleri

<b>Resmi Adı</b>	<b>İsviçre Konfederasyonu</b>
<b>Nüfus</b>	<b>8,7 milyon</b>
<b>Dil</b>	<b>Almanca (%63), Fransızca (%23), İtalyanca (%8), Romansça (%0,5), Diğer (%5,5).</b>
<b>Yüzölçümü</b>	<b>41.285 km<sup>2</sup></b>
<b>Başkent</b>	<b>Bern</b>
<b>Başlıca Şehirleri</b>	<b>Zürih, Basel, Cenevre, Lozan</b>
<b>Yönetim Şekli</b>	<b>Federal Cumhuriyet</b>
<b>Devlet Başkanı</b>	<b>Ignazio Cassis</b>
<b>Para Birimi</b>	<b>İsviçre Frangı</b>

## Üyesi Olduğu Başlıca Uluslararası Kuruluşlar

CE, EFTA, EITI, FAO, G-10, ICAO, ILO, IMF, ISO, OECD, Schengen Konvansiyonu, UN, UNCTAD, UNESCO, WHO, WTO,

## Coğrafi Konum

İsviçre orta batı Avrupa'da yer alan 41.285 km<sup>2</sup> yüzölçümüne sahip, denize kıyısı olmayan bir ülkedir. 30.741 km<sup>2</sup>'si verimli (12.700 km<sup>2</sup> orman, 15.300 km<sup>2</sup> ekilebilir alan vd.), 2.457 km<sup>2</sup> oturmaya elverişli bölgeler) ve 10.828 km<sup>2</sup> 'si verimsiz topraklardan oluşmaktadır.

Avrupa'daki en çok dağlık alana sahip olan ülkenin güney ve güney doğusunda Alp Dağları bulunmakta, Alplerin kuzeyinde İsviçre Platosu uzanmaktadır. Söz konusu plato ülkenin yüzölçümünün %30'unu oluşturmaktadır. Nispeten daha küçük boyuttaki Jura Dağları platonun kuzey batısında yer almaktadır. Jura dağları İsviçre-Fransa sınırının önemli bir bölümünü oluşturmaktadır.

Ülkenin deniz seviyesinden yüksekliği 193 metre ile 4.634 metre arasında değişmekte ve bu nedenle bölgeler arasında iklim koşulları farklılık göstermektedir. Bitki örtüsü de buna göre çeşitlilik göstermektedir. Ülkede zeytinlikler, bağlar, meşe, kayın, çam ve köknar ağaçları görülürken diğer tarafta, yüksek dağlardaki meralar ve uzun süre karla kaplı dağlık bölgeler bulunmaktadır.

Hava durumu genelde ılıman olmakla birlikte irtifaya göre değişim göstermektedir. Kışlar soğuk, bulutlu, yağmurlu/karlı olurken yaz ayları ılıman geçmekte, zaman zaman sağanak yağış görülürken hava nemli ve bulutlu olabilmektedir.

Avrupa'nın hidrografik merkezinde yer alan İsviçre, birçok nehrin kaynağıdır. Bunların en önemlileri, Akdeniz'e akan Rhone ve Kuzey Denizi'ne dökülen Ren (La Rhin) nehridir.

Ülkenin kuzeyi ile güneyi arasındaki mesafe 220 km, doğusu ile batısı arasındaki mesafe 350 km'dir.

Ülkenin; Almanya (346 km), Fransa (572 km), İtalya (734 km), Avusturya (165 km) ve Lihtenştayn (41km) ile sınırları bulunmaktadır. Başlıca şehirleri, başkent Bern, Zürih, Basel, Cenevre ve Lozan'dır.

## Siyasi ve İdari Yapı

İsviçre Federal düzeyde 200 üyeli Ulusal Meclis, 46 üyeli Kantonlar Meclisi ve 7 üyeli Federal Konsey tarafından yönetilmektedir.

Ülke, 6 adedi yarım kanton (Kantonlar Meclisine 2 yerine 1 temsilci gönderme hakkı) olmak üzere toplamda 26 kantondan oluşmaktadır. Kantonlar; Aargau, Appenzell Innerrhoden, Appenzell Ausserrhoden, Bern, Basel-Landschaft, Basel Stadt, Fribourg, Geneva, Glarus, Graubünden, Jura, Lucerne, Neuchâtel, Nidwalden, Obwalden, St. Gallen, Schaffhausen, Solothurn, Schwyz, Thurgau , Ticino , Uri , Vaud , Valais, Zug , Zürih'tir.

## Nüfus ve İstihdam

İsviçre Federal İstatistik Ofisi verilerine göre ülke nüfusu 2021 yılında 8,74 milyon kişi ile dünyada 96. sırada yer alan İsviçre nüfusunun 2026 yılında da bu nüfusun 9 milyona ulaşacağı IMF tarafından öngörülmektedir.

İsviçre İstatistik Bürosu verilerine göre nüfusun %19,4 ünü 0-19 yaş grubu, %26,1 ünü 20-39 yaş grubu, %34,9unu 40-64 yaş grubu, %19'unu 65yaş ve üstü yaş grubu oluşturmaktadır. Beklenen yaşam süresi erkeklerde 81,7, kadınlarda 85,7'tir.

Ülke mevzuatı uyarınca, ülkede en az 12 aylık oturma iznine sahip yabancılar ile ülkede ikamet eden İsviçrelileri nüfus verisine dâhil edilen unsurlardır. 2021 verilerine göre nüfusun %50,4ünü kadınlar, %49,6sını erkekler oluşturmaktadır.

Tek kişilik hane sayısı toplam hane sayısını üçte birinden fazlasını oluşturmaktadır.

2019 yılı verilerine göre ülke insani gelişmişlik endeksine göre dünyada 189 ülke arasında İsviçre 2.sıradadır.

2020 verilerine göre nüfusun %73,9'u şehirlerde yaşamaktadır.2015-2020 döneminde tahmini şehirleşme hızı %0,88'dir.

Ülkede çalışan nüfus 5,09 milyon olup bu nüfusun 3,5 milyonu İsviçreli 1, 64 milyonu yabancıdır. Çalışan yabancı nüfusun %19,9'u günlük olarak İsviçre'ye çalışmaya gelip ikametleri komşu ülkelerde olan kişilerdir. Haftalık çalışma süresi ortalama 38,2 saattir. 2020 verilerine göre ekonomik aktif nüfusun 54,8'i işsizdir.

Ülkedeki işsiz sayısının toplam işgücüne oranının 2022 yılında %3 olacağı ve işsizliğin yüksek olduğu ülkeler arasında 95. sırayı alacağı tahmin edilmektedir.2020 yılı için işsizlik oranının kadınlarda işsizlik %5, erkeklere %4,5 olduğu açıklanmıştır. Yarı zamanlı

çalışanların sayısı hem kadınlar (%7,4) hem de erkekler (%10,9) için artmıştır. 2020 yılı 4 çeyreğinde kadın çalışan kadınlar arasında yarı zamanlı çalışanların payı %59,2 olmuştur. Söz konusu oran erkek çalışanlar için %18,2 dir.

## Doğal Kaynaklar

İsviçre'nin doğal kaynakları arasında mineraller, su ve toprak bulunmaktadır. İsviçre'de buzullardan gelen su, hidroelektrik santrallerinde enerji elde etmek için kullanılmaktadır. Ülke elektriğinin yaklaşık yüzde 59'u sudan üretilmektedir. Elektrik üretmek için suyun kullanılması sonucunda, ülkenin ithal enerji kaynaklarına bağımlılığını azaltmıştır.

İsviçre topraklarında tarım arazisinin payı %23,9, Alplerdeki otlakların payı %13, ormanlık alanların payı %30,8, şehirlerin ve diğer oturma alanlarının payı %6,8dir. Herhangi bir üretimin yapılmadığı alanların (nehirler, göller, çalılık, buzul) payı %25,5dir.

İsviçre'deki diğer bir doğal kaynak minerallerdir. Az miktarda demir ve manganez yatakları bulunmaktadır. Ülkede ticari kullanıma elverişli diğer rezervler arasında kireç, kil, tuz, kum, mermer ve çakıl bulunmaktadır.

İsviçre'nin enerji ihtiyacını ağırlıklı olarak ithal, yenilenemeyen kaynaklarından sağlamaktadır. Hidroelektrik enerji ve yakacak odun dışında ülkede çok az yerli enerji bulunmaktadır. Petrol ürünleri, doğal gaz ve nükleer yakıt ithal edilmektedir. İsviçre'de petrol ve diğer mineral yakıtlar ana enerji kaynaklarıdır (%50,6), bunu elektrik (%25), doğal gaz (%13,5) ve kereste (%4) izlemektedir. İsviçre'deki ana enerji kaynakları, doğal gaz, nükleer enerji ve hidroelektriktir.

Ülkenin arazi ve toprakları halkının temel gıda ihtiyaçların sağlanmasına ve turizmden gelir elde edilmesine yardımcı olan bir başka doğal kaynaktır. Başta, Alp dağları olmak üzere ülkenin tabii güzellikleri turizm sektörü açısından önemli bir gelir kaynağıdır.

2012-2017 döneminde kişi başına düşen yenilenebilir ülke içi temiz su kaynakları azalmakta olan ülkeler arasında İsviçre, %5 artış ile 64. sırada olup 2017 yılında sahip olduğu kişi başına düşen temiz su miktarı 4,78m<sup>3</sup>tür.

2020 yılı verilerine göre ülkenin GSYİH'si içinde tarım sektörünün payı %1, sanayinin %25 ve hizmetler sektörünün %71 (Dünya Bankası-2020)

2021 yılında 1 bin varil/günlük ham petrol üretimi ile 117 ülke arasında 103. sıradadır.

## GENEL EKONOMİK DURUM

	2020	2021	2022	2023	2024	2025	2026	2027
<b>GSYİH (Cari Fiyatlar milyar \$)</b>	751,74	812,55	841,97	888,2	939,25	976,19	1025,11	<b>1064,14</b>
<b>GSYİH Büyüme (Sabit Fiyatlar -%)</b>	-2,5	3,7	2,2	1,4	1,8	1,2	1,8	<b>1,2</b>
<b>Kişi Başına Düşen Milli Gelir (Cari Fiyatlar- \$)</b>	87351	93720	96390	100925	10593	10927	11399	<b>117357</b>
<b>Tüketici Fiyat Enflasyonu (ort, %)</b>	-0,7	0,6	2,5	1,6	1,2	1	1	<b>1</b>
<b>Cari İşlemler DengesininGSYİH'ye Oranı (%)</b>	2,8	9,3	6,3	7	7,4	7	7,4	<b>7</b>
<b>İşsizliğin Toplam İşgücüneOranı (%)</b>	3,1	3	2,6	2,7	2,8	2,8	2,8	<b>2,8</b>
<b>Nüfus (milyon)</b>	<b>8,61</b>	<b>8,67</b>	<b>8,74</b>	<b>8,8</b>	<b>8,87</b>	<b>8,93</b>	<b>9</b>	<b>9,07</b>

Kaynak: IMF

İsviçre ekonomisi, dünyanın en gelişmiş serbest piyasa ekonomileri arasında yer almaktadır. İsviçre, cari fiyatlara göre, 2022 yılı itibariyle 196 ülke arasında dünyanın 20. büyük ekonomisidir.

2022 yılında cari fiyatlara göre, 842 milyar dolar olacağı tahmin edilen GSYİH'nin 2023 yılında 888 milyar dolar olması beklenmektedir.

2022 yılında sabit fiyatlara göre %2,2 oranında artması beklenen GSYİH'nin, 2023 yılında %1,4 oranında artacağı tahmin edilmektedir.

2022 yılında %2,5 olan tüketici fiyatlarına göre yıllık ortalama enflasyon oranının 2023 yılında %1,6 olacağı tahmin edilmektedir.

İsviçre'nin dünyadaki en istikrarlı ve rekabetçi ekonomiler arasında yer almaktadır. Bu durum; siyasi istikrar ve tarafsızlık, iyi yapılandırılmış ve şeffaf hukuk sistemi, düşük vergileri ve güçlü İsviçre frangının etkisi ile sağlanmaktadır. Söz konusu koşullar dünyanın her yerinden

yatırımcıları cezbetmektedir. 2020 yılı verilerine göre Küresel rekabetçilik açısından dünyadaki 141 ülke arasında İsviçre 5. sıradadır.

Cari fiyatlara göre İsviçre, 2022 yılında 96 390 dolarlık kişi başına düşen milli gelir ile dünyada 4. sırada yer almaktadır.

2022 yılında %6 oranında fazla vereceği tahmin edilen cari işlemler dengesinin GSYİH'ye oranının, 2023 yılında da %7 oranında fazla vermesi beklenmektedir. (IMF-2022)

2022 yılında %21 olacağı tahmin edilen devletin genel net borcunun GSYİH'ye oranının, 2023 yılında %20 olması beklenmektedir. (IMF-2022)

Küçük ve orta ölçekli işletmeler, İsviçre ekonomisinin temelini oluşturur. Bununla birlikte, burada bulunan çok sayıdaki çokuluslu şirket önemli ekonomik oyunculardır.

İsviçre, 2021 Küresel İnovasyon Endeksinde dünyada birinci, Küresel Rekabet açısından dünyadaki 141 ülke arasında 5. sırada, İş Yapma Kolaylığı açısından 191 ülke arasında 36. sırada, Ekonomik Serbestlik endeksine göre dünyada 178 ülke arasında 4. sırada yer almaktadır.

2021 Birleşmiş Milletler verilerine göre, İsviçre, denize kıyısı olmayan ülkeler arasında dünyadaki en zengin ülkedir.

## DIŞ TİCARET

### Genel Durum

İsviçre, 2021 yılında dünya ihracatında 20. (%1,8 pay), dünya ithalatında 20. (%1,5 pay) sıradadır. 2020-2021 yılları arasında ülkenin ihracatında %19, ithalatında yıllık ortalama %11 artış kaydedilmiştir. 2021 yılında ülkenin ihracatı 380 milyar dolara, ithalatı 323 milyar dolara ulaşmıştır. Dış ticaretinde 2021 yılında 57 milyar dolar fazla vermiş ve dış ticaret fazlası veren ülkeler arasında 14. sırada yer almıştır. .Küresel rekabetçilik açısından dünyadaki 141 ülke arasında İsviçre 5. sıradadır.

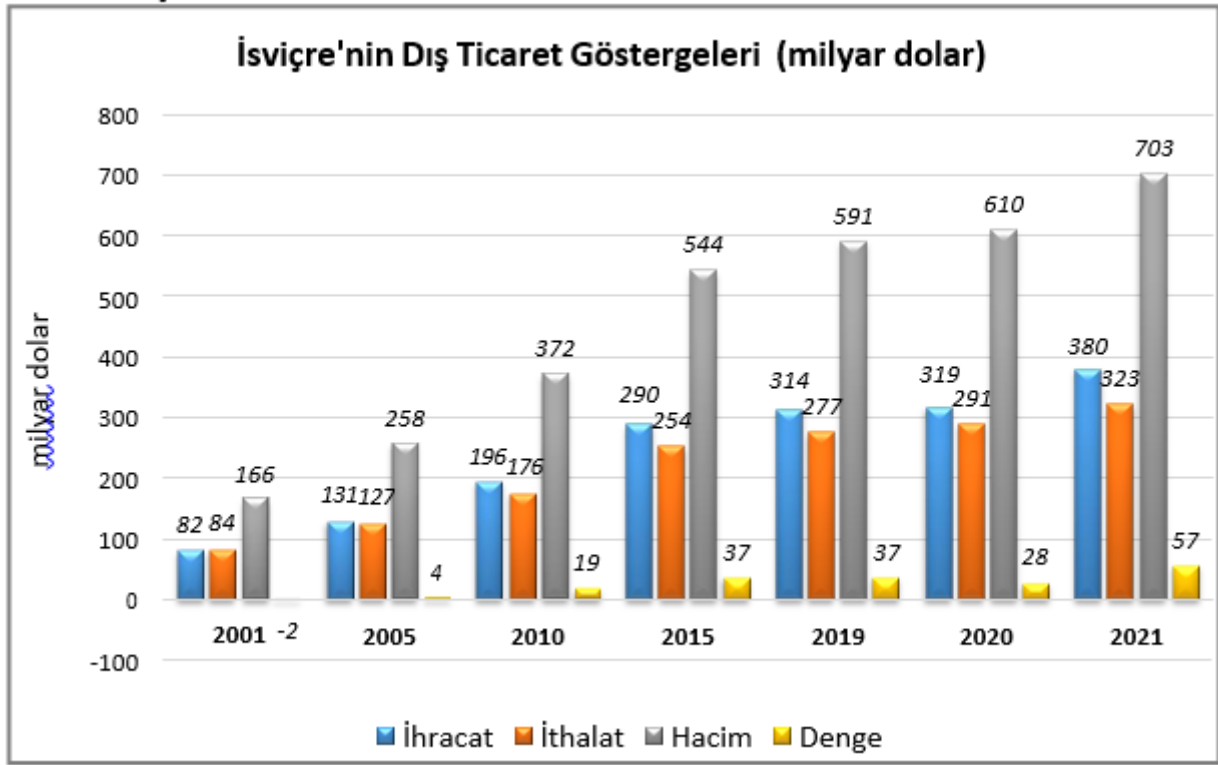
Ülkenin dünyaya ihracatında önde gelen ürün grupları; ecza, mücevherat, ecza, makinalar, mekanik cihazlar ve aletler; saatler ve bunların aksam ve parçaları, organik kimyasalla; optik, fotoğraf, ölçü tıbbi alet ve cihazlar; elektrikli makine ve cihazlar, plastikler ve mamulleri; uçucu yağlar ve kozmetikler, demir ve çelikten eşyadır. Yüksek teknoloji ihracatı 2020 yılında 29 milyar dolar olan İsviçre dünyada 20. sıradadır.

Ülkenin dünyadan ithalatında önde gelen ürün grupları; mücevherat, ecza, makinalar, mekanik

cihazlar ve aletler; motorlu kara taşıtları, elektrikli makina ve cihazlar; organik kimyasallar, mineral yakıtlar ve yağlar; optik, fotoğraf, ölçü tıbbi alet ve cihazlar; plastikler ve mamulleri, mobilyalar aydınlatma cihazları ve prefabrik yapılarıdır.

İsviçre, altın hariç ihracatının %48'ini, ithalatının ise %65'ini AB ülkeleri ile gerçekleştirmekte olup, doğal kaynaklarının yetersiz olması nedeniyle hammadde ve ara malı ihtiyacını ithal etmek suretiyle karşılamakta, buna mukabil katma değeri yüksek ürünler ihraç etmektedir

## Ülkenin Dış Ticareti

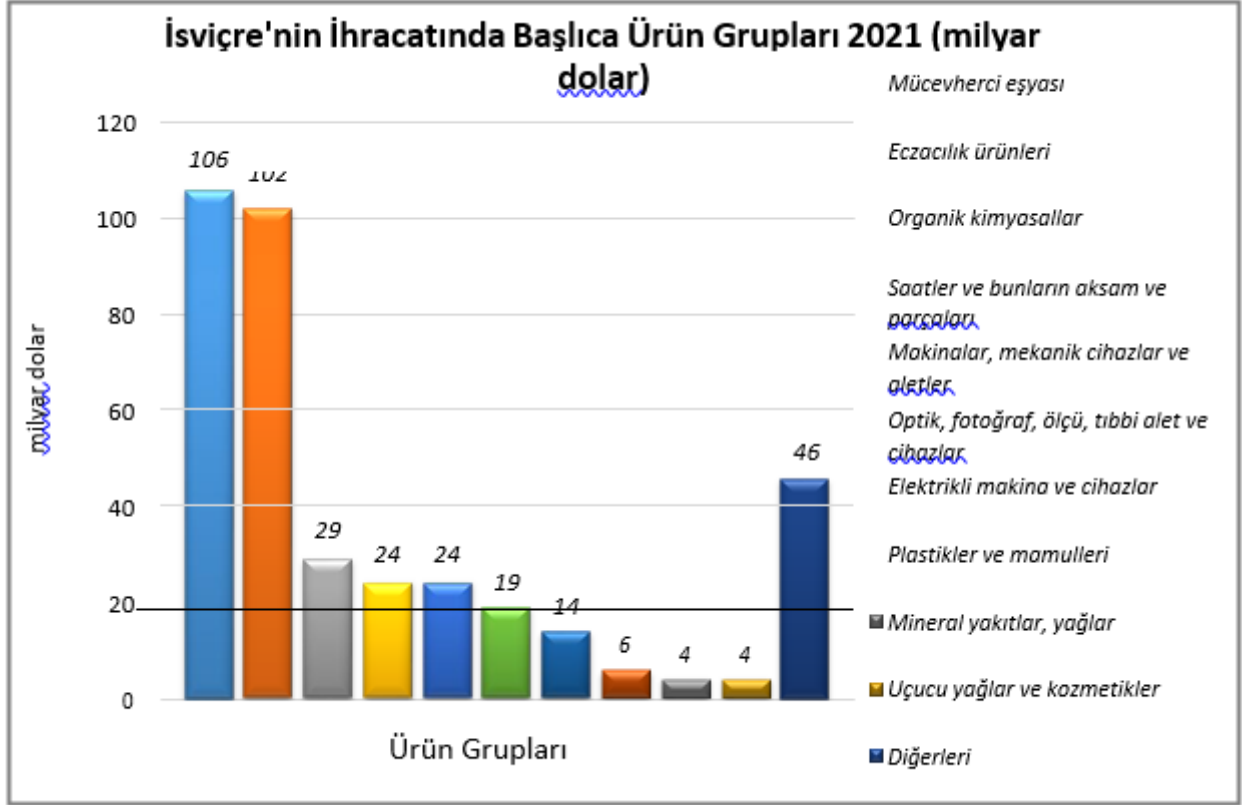


Kaynak: Trademap Direct data, İsviçre

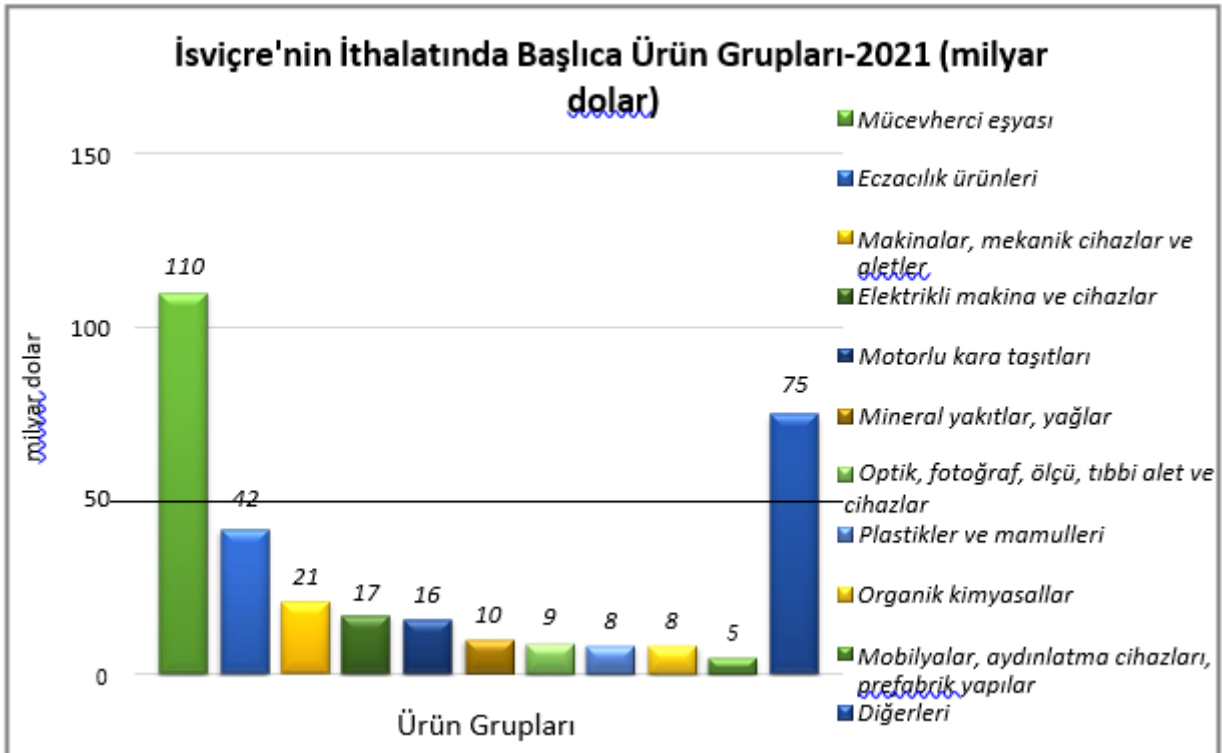


## Başlıca Ürünler İtibarı ile Dış Ticaret

### İhracat

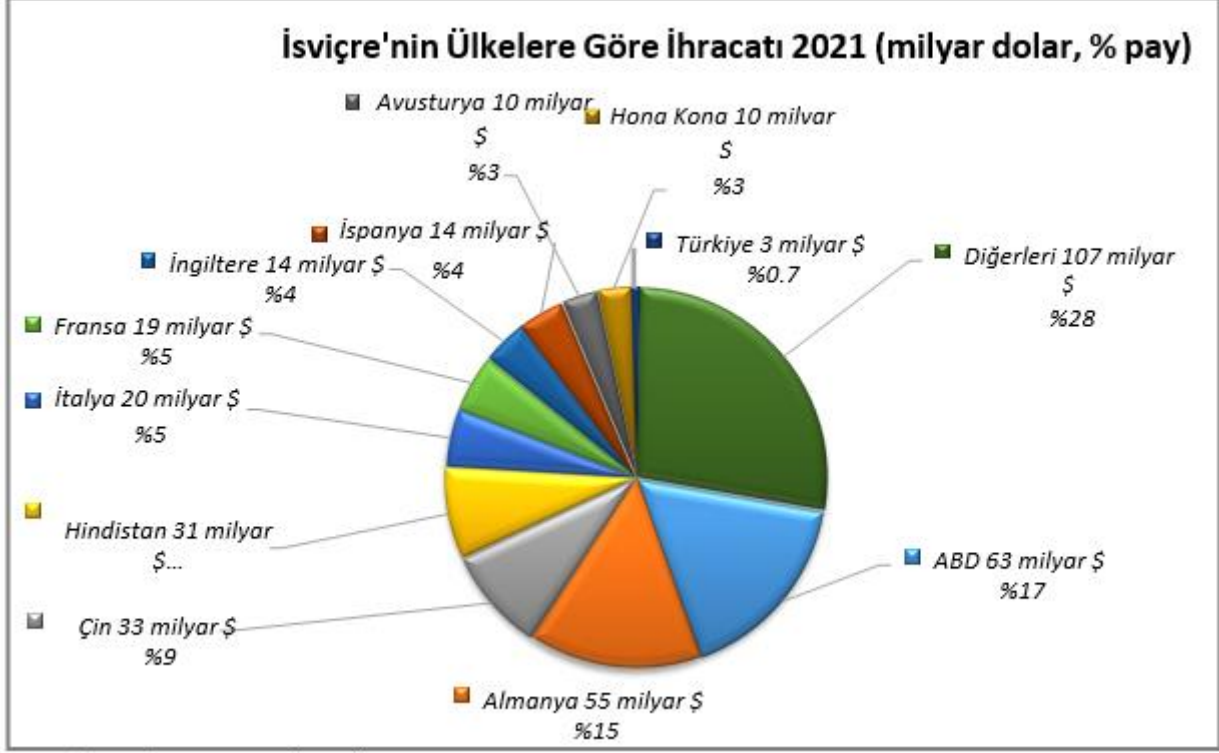


### İthalat



## Başlıca Ülkeler İtibarı ile Dış Ticaret

### İhracat



Kaynak: Trademap Direct data, İsviçre

## İthalat



Kaynak: Trademap Direct data, İsviçre

## DOĞRUDAN YABANCI YATIRIMLAR

### Doğrudan Yabancı Yatırımların Görünümü

İsviçre, ekonomik ve siyasi istikrarı, şeffaf ve adil hukuk sistemi, güvenilir ve kapsamlı altyapısı ve verimli sermaye piyasaları nedeniyle yabancı yatırımcılar için cazip bir ülkedir. Söz konusu özelliklerine rağmen, İsviçre'ye DYY akışlarında, ülkenin uluslararası ticaret dinamiklerine ve uluslararası siyasetteki istikrarsızlıklara büyük ölçüde maruz kalması nedeniyle dalgalanma gözlenmektedir.

İsviçre kantonları, şirketleri kendi bölgelerinde yatırım yapmaya çekmek için çok sayıda vergi teşviki sunmaktadır. Bazı kantonlar, yeni yatırım yapacak firmalara on yıla kadar vergi muafiyeti sağlamaktadır.

Ülkeye yatırımcılar açısından cazip hale getiren bir diğer öge ise; İsviçre hükümetin küresel olarak yaygınlaşan kripto paraya öncülük etmesi ve bunun ülkenin yeni girişimlere açık olduğunun bir göstergesi olarak algılanmasıdır.

Sanayi sektöründeki yabancı yatırımların büyük bölümünü kimya ve plastik sektöründe gerçekleştirmiştir. Bu durum mevcut İsviçre şirketlerinin yabancılara satılması ile gerçekleşmiştir. Hizmet sektörü ise finans ve holding şirketlerinin geri çekilmesi nedeniyle bir yatırım kaybına uğramıştır.

DYY stokunun çoğunluğunu sektörler finans ve holdingler (%60'a yakın), ticaret, kimya ve

plastik endüstrileridir.

İsviçre’de yabancı yatırımı düzenleyen başlıca yasalar, İsviçre Borçlar Kanunu, Lex Friedrich / Koller, Menkul Kıymetler Yasası ve Kartel Yasasıdır. Yabancı yatırımda sektör veya coğrafi ayrım yapılmamaktadır. Ülke, Dünya Bankası'nın 2020 İş Yapma Raporunda, bir önceki yıla göre iki sıra yükselerek 190 ülke arasında 36. sırada yer almıştır.

	2020	2021	2022	2023	2024	2025	2026
Ülke dışından gelen doğrudan yatırım (milyon \$)	47,0	9,0	12,0	18,0	-	-	-
Ülke dışından gelen doğrudan yatırımın GSYİH ya oranı (%)	-34,23	3,8	11,5	12,5	9,8	9,5	9,9
Ülke dışından gelen doğrudan yatırım stoku (milyar \$)	1.960,2	1.932	2.023	2.122	2.203	2.284	2.370
Ülke dışına giden doğrudan yatırım (milyon \$)	-1	-0,8	-0,96	-1,15	-	-	-
Ülke dışına yapılan doğrudan yatırım stoku (milyon \$)	2,4	3,2	4,2	5,3	-	-	-

## Serbest Bölgeler

Ülkede Serbest Ticaret Bölgesi bulunmamaktadır.

## TÜRKİYE ile TİCARET

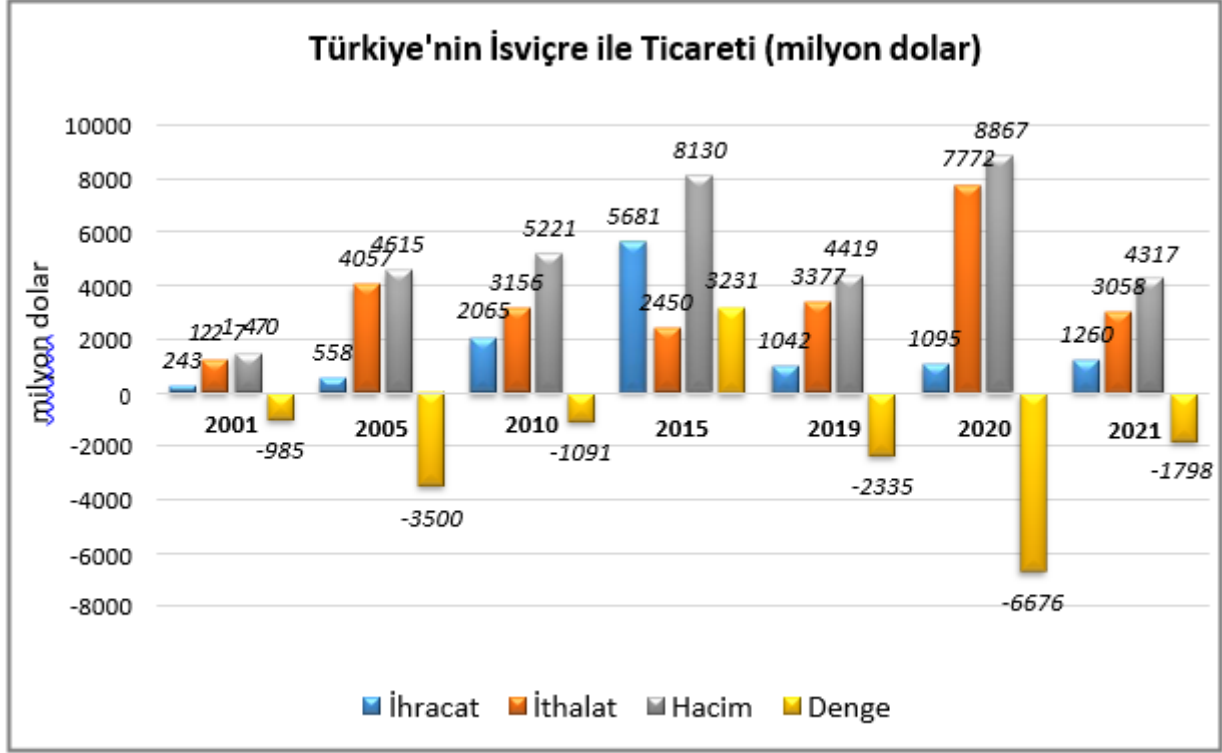
### Genel Durum

Türkiye ile İsviçre arasında gerçekleşen ticaret hacmi son 10 yılda yıllık dönemde 4,4 ile 10,5 milyar dolar arasında değişiklik göstermiştir. Altın hariç mal ticaret hacmi (yıllık ortalama 2,5 milyar \$) istikrarlı bir seyir izlemekle birlikte altın ihracatı/ithalatı yıllar içerisinde büyük dalgalanmalara neden olmaktadır. Dış ticaret dengemiz de benzer şekilde (+3,2) ile (-8,7) milyar dolar arasında değişmiştir.

2021 yılında ülkeye ihracatımız 1,26 milyar dolardır ve bir önceki yıla göre %15 artış kaydedilmiştir. Ülkenin toplam ihracatımızdaki payı %0,6 olup 41. Sıradaki pazarımızdır.

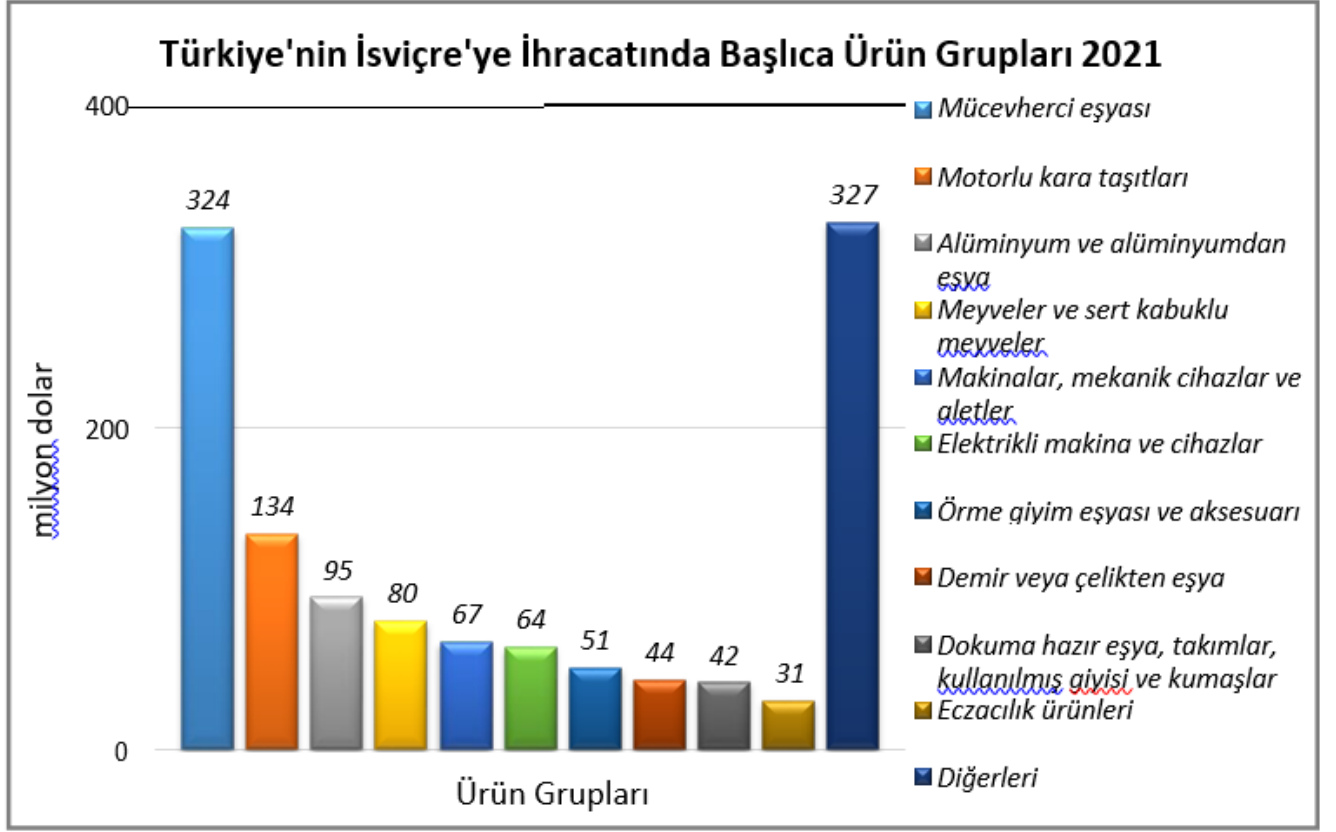
2021 yılında ülkeden ithalatımız 3,06 milyar dolardır ve bir önceki yıla göre % - 61 değişim kaydedilmiş olup toplam ithalatımızdan aldığı %1,1 pay ile 20. sıradaki tedarikçimiz olmuş ikili ticarete 1.798 milyon dolar dış ticaret açığı verilmiştir.

## Türkiye-İsviçre Dış Ticareti

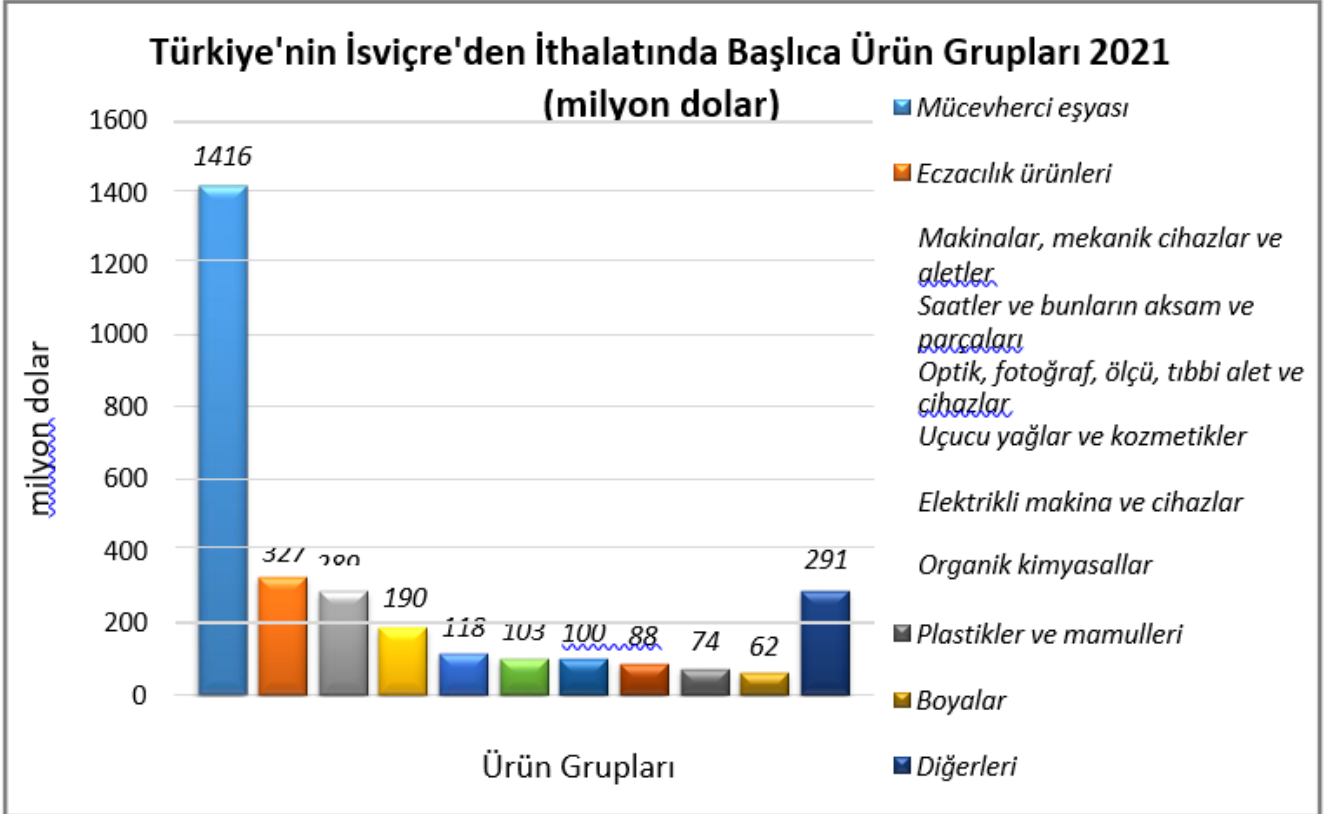


Kaynak: Trademap Direct data- Türkiye

## Türkiye'nin İsviçre'ye İhracatında Başlıca Ürünler



## Türkiye'nin İsviçre'den İthalatında Başlıca Ürünler



Kaynak: Trademap Direct [data](#)- Türkiye

## EKLER:

### EK.1: İsviçre'nin İhracatında Başlıca Ürünler (bin dolar)

Sıra	GTİP	ÜRÜNLER	2019	2020	2021	Pay (%, 2021)	Değişim (%, 2020- 2021)
<b>TOPLAM İHRACAT (Diğerleriyle)</b>			<b>314 145 207</b>	<b>318 985 767</b>	<b>380 243 724</b>	<b>100</b>	<b>19,2</b>
1.	7108	Altın (platin kaplamalı altın dahil) (işlenmemiş veya yarı işlenmiş ya da pudra halinde)	61 965 247	71 659 225	86 761 855	22,8	21,1
2.	3002	İnsan kanı, hayvan kanı, serum, aşı, toksin vb. Ürünler	34 459 446	39 537 732	50 345 673	13,2	27,3
3.	3004	Tedavide veya korunmada kullanılmak üzere hazırlanan ilaçlar (dozlandırılmış)	47 107 918	47 353 347	49 745 134	13,1	5,1
4.	2933	Sadece azotlu heterosiklik bileşikler	10 315 328	12 589 761	15 089 945	4	19,9
5.	9102	Kol saatleri, cep saatleri ve diğer saatler (zaman ölçen sayaçları dahil) (91.01 pozisyonundakiler hariç)	13 603 909	11 448 719	15 004 519	3,9	31,1
6.	7113	Mücevherci eşyası ve aksamı	11 654 964	8 105 029	11 417 814	3	40,9
7.	9101	Kol ve cep saatleri ve diğer saatler	7 045 746	5 771 779	8 244 579	2,2	42,8
8.	9021	Ortopedik cihazlar; cebireler, kırıklar için cihazlar vb.; protez organlar, işitme cihazları, vücut içi ve dışı cihazları	6 298 572	5 975 734	6 960 019	1,8	16,5
9.	9018	Tıpta, cerrahide, dişçilikte ve veterinerlikte kullanılan alet ve cihazlar	4 033 307	3 519 493	3 863 162	1	9,8
10.	2716	Elektrik enerjisi	1 817 762	1 557 139	3 659 878	1	135
11.	901	Kahve, kahve kabuk ve kapçıkları, içinde herhangi bir oranda kahve bulunup kahve yerine kullanılan ürünler	2 508 924	2 856 688	3 601 378	0,9	26,1
12.	2937	Hormonlar, prostaglandinler, thromboxanlar ve bunların öncelikle hormon olarak kullanılan türevleri	2 162 491	3 181 413	3 435 543	0,9	8
13.	8479	Kendine özgü bir fonksiyonu olan diğer makineler ve mekanik cihazlar	2 276 625	2 340 751	2 848 110	0,7	21,7
14.	7110	Platin (işlenmemiş veya yarı işlenmiş ya da pudra halinde)	1 956 264	2 460 208	2 363 821	0,6	-3,9
15.	9027	Fiziksel-kimyasal analiz alet-cihazları; akışkanlık, genişleme vb. ölçü cihazları; ısı-ışık-ses ölçme cihazları; mikrotomlar	1 620 797	1 882 391	2 243 330	0,6	19,2

**EK.2: İsviçre'nin İthalatında Başlıca Ürünler (bin dolar)**

Sıra	GTİ P	ÜRÜNLER	2019	2020	2021	Pay (% 20 21)	Değişim ( %, 20- 2021)
<b>TOPLAM İTHALAT (Diğerleriyle)</b>			<b>277 207 598</b>	<b>291 035 118</b>	<b>323 063 106</b>	<b>100</b>	<b>11</b>
1.	71 08	Altın (platin kaplamalı altın dahil) (işlenmemiş veya yarı işlenmiş ya da pudra halinde)	60 674 360	87 921 350	92 337 879	28,6	5
2.	30 04	Tedavide veya korunmada kullanılmak üzere hazırlanan ilaçlar (dozlandırılmış)	21 046 961	25 882 324	27 027 837	8,4	4,4
3.	30 02	İnsan kanı, hayvan kanı, serum, aşı, toksin vb. Ürünler	9 939 684	12 394 434	14 476 991	4,5	16,8
4.	87 03	Otomobiller	10 955 474	10 113 451	10 392 947	3,2	2,8
5.	71 13	Mücevherci eşyası ve kıymetli metallere kaplama (kıymetli metallere kaplama)	16 509 079	7 895 569	8 360 999	2,6	5,9
6.	27 10	Petrol yağları ve bitümenli minerallerden elde edilen yağlar	5 147 113	2 624 616	3 781 858	1,2	44,1
7.	84 71	Otomatik bilgi işlem mak. bunlara ait birimler; manyetik veya optik okuyucular, verileri koda dönüştüren ve işleyen mak.	3 335 486	3 452 447	3 772 194	1,2	9,3
8.	27 16	Elektrik enerjisi	1 389 405	1 249 357	3 648 207	1,1	192
9.	85 17	Telefon cihazları, ses, görüntü veya diğer bilgileri almaya veya vermeye mahsus diğer cihazlar	3 234 999	3 279 362	3 372 392	1	2,8
10.	71 10	Platin (işlenmemiş veya yarı işlenmiş ya da pudra halinde)	1 908 811	3 117 656	3 162 391	1	1,4
11.	90 18	Tıpta, cerrahide, dişçilikte ve veterinerlikte	2 337 512	2 255 649	2 433 445	0,8	7,9



		kullanılan alet ve cihazlar					
12	94	Diğer mobilyalar	2 058 336	2 083 999	2 401 913	0,7	15,3
.	03	vebunların aksam ve parçaları					
13	90	Ortopedik cihazlar; cebireler, kırıklar için cihazlar vb.; protez organlar, işitme cihazları, vücut içi ve dışı cihazları	2 011 050	1 875 721	2 003 191	0,6	6,8
.	21						
14	29	Sadece azotlu	7 902 635	2 468 569	1 919 024	0,6	-22,3
.	33	heterosiklik bileşikler					

#### Tire'den İsviçre'ye İhrac Edilen Ürünler

KONFEKSİYON İÇ GİYİM	735,32		
KONFEKSİYON DIŞ GİYİM	36.955,80	127.890,23	121.080,40
KONFEKSİYON YATAK KIYAFETLERİ (GECELİK PİJAMA VB) BORNOZ	334,24		
KONFEKSİYON SPOR VE YÜZME KIYAFETLERİ	24.488,11		8.509,02
KONFEKSİYON BEBE GİYİMİ VE EŞYASI	6.646,45	10.606,78	23.634,32
KONFEKSİYON GİYİM AKSESUARLARI (KRAVAT ŞAL MENDİL ÇORAP VB.)	66,85		1.952,54
KONFEKSİYON EV TEKSTİLİ (YATAK ÇARŞAFI BATTANIYE VB)	3.620,90	3.588,62	
KURU MEYVELER VE MAMULLERİ DİĞER MEYVE KURULARI			63,29
KURU MEYVELER VE MAMULLERİ DİĞER KAVRULMUŞ MEYVELER			126,57
ZEYTİN ZEYTİNYAĞI VE TÜREVLERİ ZEYTİN YAŞMEYVE SEBZE ÜRÜNLERİ. TURUNÇGİLLER. ÇAY YAŞ SEBZE		231,65	1.112,75
MEYVE SEBZE MAMULLERİ DONDURULMUŞ. KURUTULMUŞ. GEÇİCİ KONSERVE EDİLMİŞ MEYVE VE SEBZELER		2.062,53	3.968,04
MEYVE SEBZE MAMULLERİ MEYVE SEBZE KONSERVELERİ		921,03	1.493,57
MEYVE SEBZE MAMULLERİ MEŞRUBAT VE ALKOLLÜ İÇKİLER			66,45
HUBUBAT BAKLİYAT VE YAĞLI TOHUMLAR YAĞLI TOHUMLAR VE MEYVELER			101,26
HUBUBAT BAKLİYAT VE YAĞLI TOHUMLAR BİTKİSEL YAĞLAR			191,97

HUBUBAT BAKLIYAT VE YAĞLI TOHUMLAR ŞEKER VE ŞEKER MAMÜLLERİ			61,78
HUBUBAT BAKLIYAT VE YAĞLI TOHUMLAR PASTACILIK ÜRÜNLERİ			988,36 506,29
HUBUBAT BAKLIYAT VE YAĞLI TOHUMLAR DİĞER GIDA MÜSTAHZARLARI			1.286,95 366,01
HUBUBAT BAKLIYAT VE YAĞLI TOHUMLAR BAHARATLAR			126,58
ELEKTRİK-ELEKTRONİK VE MAKİNALARI DİĞER ALET VE CİHAZLAR	1.002,71		703,31
KİMYA PLASTİKLER VE MAMÜLLERİ			421,79
AĞAÇ VE ORMAN ÜRÜNLERİ KAĞIT VE KARTON	7.658.978,73	4.907.250,80	6.655.190,61
AĞAÇ VE ORMAN ÜRÜNLERİ MOBİLYALAR (AĞAÇ ORMAN ÜRÜNLERİ)			4.269,26
AĞAÇ VE ORMAN ÜRÜNLERİ ORMAN BİTKİLERİ. ÇAYLARI			158,21
AĞAÇ VE ORMAN ÜRÜNLERİ KEKİK.DEFNE YAPRAKLARI	14.024,94	27.356,38	63,29
AĞAÇ VE ORMAN ÜRÜNLERİ DİĞER AHŞAP ÜRÜNLER			18.894,85
MAKİNE VE AKSAMLARI SEKTÖRÜ TARIM VE ORMANCILIKTA KULLANILAN MAK. AKSAM VE PARÇALARI			9.278,66 36.139,47

