



İtalya Ülke Raporu 2021

İçindekiler

1. GENEL BİLGİLER	3
2. GENEL EKONOMİK DURUM	6
3. DIŞ TİCARET	7
4. DOĞRUDAN YABANCI YATIRIMLAR.....	10
5. TÜRKİYE ile TİCARET	12
EKLER:	15

1. GENEL BİLGİLER

Başlıca Sosyal Göstergeler

Resmi Adı	İtalya Cumhuriyeti
Nüfus	59.186.000 (Nisan 2022, IMF)
Dil	İtalyanca
Yüzölçümü	301.338 km ²
Başkenti	Roma
Başlıca Şehirleri	Milano, Napoli, Torino, Cenova, Palermo
Yönetim Biçimi	Parlamentar Demokrasî
Devlet Başkanı	Cumhurbaşkanı Sergio Mattarella
Para Birimi	Avro (€)

Üyesi Olduğu Başlıca Uluslararası Kuruluşlar: Avrupa Birliği (European Union - EU), Avrupa Birliği (European Union - EU), Dünya Ticaret Örgütü (World Trade Center - WTO), Birleşmiş Milletler (United Nations - UN), Avrupa Konseyi (Council of Europe), Kuzey Atlantik Antlaşması Örgütü (North Atlantic Treaty Organization - NATO), Uluslararası Para Fonu (International Monetary Fund - IMF), Ekonomik Kalkınma ve İşbirliği Örgütü (Organisation for Economic Co-operation and Development - OECD).

Coğrafi Konum

İtalya, Avrupa'nın güneyinden Akdeniz içlerine doğru kuzeybatı güneydoğu yönünde uzanan bir yarımada üzerinde yer alır. Güneyinde ve batısında Akdeniz, doğusunda Adriyatik Denizi ve kuzeyinde Alp Dağları ile çevrelenmiştir. Akdeniz'deki Sicilya ve Sardunya adaları ile yarımada çevresindeki irili ufaklı birçok ada İtalya'ya aittir. Kuzeyde, Lugano Gölü'nün İsviçre'de bulunan kısmında, göl kıyısında bulunan Campione kasabası da İtalya topraklarından tamamen ayrı bir durumda olmasına rağmen resmi olarak İtalya toprağıdır.

İtalya'nın, kuzeybatısında Fransa, kuzeyinde İsviçre ve Avusturya, kuzeydoğusunda Slovenya ile kara sınırı bulunmaktadır. Ayrıca kendi toprakları içerisinde bulunan iki bağımsız ülke ile de sınırı vardır. Bu ülkelerden biri Katolik mezhebinin dini başkenti olan, Roma içerisindeki Vatikan Devleti (0,44 km²), diğeri de Avrupa'nın yaşayan en eski cumhuriyeti olan ve Floransa'nın 100 km. kadar batısında yer alan San Marino Cumhuriyeti (481 km²)'dir.

Bu ülkelere ek olarak Adriyatik ülkelerinden Hırvatistan, Bosna-Hersek, Karadağ ve Arnavutluk'un, Akdeniz ülkelerinden Yunanistan, Tunus ve Malta'nın aralarında kara sınırı bulunmamasına rağmen İtalya'ya komşu ülke olduğu söylenebilir.

İtalya'nın kuzeyden güneye 1.150 km. boyunca uzanan bir coğrafyaya sahip olması nedeniyle iklim bölgeden bölgeye değişiklikler göstermektedir. Yazları kuzeydeki yüksek kesimler haricinde ülkenin hemen her yeri güneşlidir ve gün içindeki en yüksek sıcaklıklar 30 derece civarında gerçekleşmektedir. Kış aylarında ise sıcaklıklar bölgeden bölgeye değişmekte, Milano'da 0 iken, Roma'da +10, Sicilya ve Sardunya adalarında ise +20 olabilmektedir.

Siyasi ve İdari Yapı

İtalya'nın yönetim biçimi çok partili ve parlamenter demokrasi ile işleyen cumhuriyettir. İtalya'nın politikaları bu bağlamda oluşturulur. Yürütme erki, bakanlar kurulunun elindedir ve bu kurula ülkenin cumhurbaşkanı başkanlık eder. Yasama organı, ulusal meclis ve bakanlar kurulu tarafından ortaklaşa yürütülür. Yargı, yasama ve yürütme erklerinden bağımsızdır. İtalya 2 Haziran 1946'dan bu yana demokratik cumhuriyet olarak yönetilmektedir. Bunun öncesinde ülkede bulunan kraliyet sistemi halkoylaması sonucu kaldırılmıştır. İtalyan Anayasası ise 1 Ocak 1948 tarihinde yürürlüğe girmiştir.

İtalyan Cumhuriyeti'nin Cumhurbaşkanı (İtalyanca: Presidente della Repubblica) her yedi yılda bir ulusal meclis ve az sayıda bölgesel temsilci tarafından seçilir. İtalya'da cumhurbaşkanları tarafsız bir biçimde ülkenin birlik ve bütünlüğü simgelemekle yükümlüdürler ve daha önceleri İtalya krallarına verilen hakların büyük bölümünü elinde bulundururlar. Cumhurbaşkanı, yasama, yürütme ve yargı erklerinin ortasında tüm bunların işlerliğini sağlamakla görevlidir. Yöneticileri atamak, yargıya başkanlık etmek ve ülke ordusunun başkomutanı olmak gibi görevleri de yürütmektedir. Seçim ile işbaşına gelmiş partiler içinden çıkacak başbakanı da cumhurbaşkanı atar ve başbakana kabineyi kurma görevi verir. Kabinenin onaylanması ulusal mecliste yürütülen güven oylamasına bağlıdır.

İtalya'da iki meclisli sistem uygulanmaktadır ve bu meclisler halk tarafından oylama yöntemiyle seçilir. Halk meclisinde 630 sandalye varken, sentadodaki sandalye sayısı 315'tir. Senatoda bunun yanı sıra az sayıda ömürboyu katılım hakkına sahip olan temsilci de yer alır. İtalya'da halk meclisine katılacak temsilcileri seçmek için yapılan oylamalara 18 yaşını doldurmuş olan her İtalyan vatandaşı katılabilir. Ancak senato üyelerini seçerken oy kullanma yaşı alt sınırı 25 olarak belirlenmiştir. Her iki meclis de 5 yıllık süreler için seçilir. Ancak cumhurbaşkanının bazı olağanüstü hâllerde meclisi feshetme hakkı vardır. İtalyan Parlamentosu'nun kendine özgü (sui generis) özelliklerinden biri de İtalya'nın kalıcı olarak yurt dışında yaşayan İtalyan vatandaşlarına da temsil hakkı vermesidir.

İtalya, 20 adet bölgeye ayrılmıştır (çoğul: regioni, tekil regione). Bunların beş tanesi, yerel sorunları çözmek için yasalar uygulayabilmelerine izin veren özerk statüye sahiptir; Aosta Vadisi, Friuli-Venezia Giulia, Sardinya , Sicilya, Trentino-Alto Adige/Südtirol. Ülke toplam 96 il (province) ve 8.047 kömün'e (comuni) bölünmüştür.

Nüfus ve İstihdam

Nüfus artışı olmasına rağmen İtalya, dünyanın en düşük doğum oranına sahip ülkelerinden biridir. Nüfus artışını dışarıdan gelen göçlerle sağlayan İtalya, Japonya ve Almanya'dan sonra dünyanın en yaşlı nüfusuna sahip ülkesi olup, 2010- 2030 arasında çok yaşlı nüfusun (80+) %56 oranında artması beklenmektedir.

2020 yılında 60 milyonu geçen nüfusun 23 milyondan fazlası işgücü olarak ve işsizlerin işgücüne oranı da %10,3 olarak tahmin edilmektedir. 2010 yılında ülkedeki göçmenlerin toplam nüfusa oranı % 7 iken 2030 yılında ikiye katlanarak toplam nüfus içinde %13,6'ya ulaşması beklenmektedir. Nüfusun %3,9'u tarımda, %28,3'ü sanayide ve %67,8'i hizmetler

sektöründe istihdam edilmektedir. İtalya nitelikli ve Eurozone ortalamasının altında düşük ücretli teknik işgücüne sahip bir ülkedir.

Doğal Kaynaklar

1970'lerin başında, pirit (Toskana, Maremma'dan), asbest (Balangero madenlerinden), florit (Sicilya'da bulunur) ve tuzun büyük bir üreticisiydi. Aynı zamanda, alüminyum (Gargano'dan), kükürt (Sicilya'dan), kurşun ve çinkoda (Sardunya'dan) kendi kendine yeterli olan İtalya bu konumunu 1990'ların başından itibaren kaybetmiştir. Ülkenin önemli miktarda demir, kömür ya da petrol birikimi yoktur. Özellikle Po Vadisi ve açık deniz olan Adriyatik Denizi'nde makul miktarda doğal gaz rezervleri son yıllarda keşfedilmiş olup, Ülkenin en önemli mineral kaynağını oluşturmaktadır.

İtalya, dünyanın önde gelen pomza, pozzolana ve feldspat üreticilerinden biridir. İtalya'nın iyi bilinen bir diğer yeraltı kaynağı olan mermer, özellikle de Toskana'daki Massa ve Carrara ocaklarından çıkan dünyaca ünlü beyaz Carrara mermeridir. Üretim için ihtiyaç duyulan çoğu hammadde ve ülkenin enerji kaynaklarının %80'inden fazlası ithal edilmektedir (katı yakıtların %99,7'si, petrolün %92,5'i, doğal gazın %91,2'si ve elektriğin %13'ü). İthalata olan bağımlılık nedeniyle, İtalyanlar elektrik için AB ortalamasından yaklaşık %45 daha fazla ödeme yapmaktadır.

İtalya 1980'lere kadar dört nükleer reaktör işletmiş ancak, 1986'daki Çernobil felaketinden sonra, yapılan referandumla Hükümet, mevcut nükleer santralleri kapatmış ve devam eden projeleri de durdurmuştur. Ancak, yurt dışındaki nükleer enerji programına çalışmaya devam eden ulusal enerji şirketi Enel, halihazırda İspanya'da (Endesa aracılığıyla) yedi ve Slovakya'da (Slovenské elektrárne aracılığıyla) yedi nükleer reaktör işletmekte ve 2005'te Fransa'da bir nükleer reaktör için Électricité de France ile bir anlaşma yapmış bulunmaktadır. Bu anlaşmalarla İtalya, nükleer güce erişmeyi ve reaktörleri İtalyan topraklarına yerleştirmeden tesislerin tasarım, inşaat ve işletilmesine doğrudan katılımı başarmıştır.

Son on yılda İtalya, dünyanın en büyük yenilenebilir enerji üreticilerinden biri haline gelmiş ve Almanya'dan sonra Avrupa Birliği'nin ikinci büyük ve dünyadaki dokuzuncu üretici ülkesi olmuştur. Ülke aynı zamanda güneş enerjisinde de dünyanın beşinci en büyük enerji üreticisidir. Yenilenebilir kaynaklar, İtalya'da üretilen tüm elektriğin %27,5'ini oluşturmaktadır (su gücü %12,6, %5,7 ile güneş, %4,1 rüzgâr, %3,5 biyoenerji ve %1,6 jeotermal kaynaklar). Ulusal enerji talebinin geri kalanı fosil yakıtlarla (%38,2 doğal gaz, %13 kömür, %8,4 petrol) ve ithalatla karşılanmaktadır.

2. GENEL EKONOMİK DURUM

Temel Ekonomik Göstergeler

	2020	2021	2022	2023	2024	2025	2026	2027
GSYİH (Cari Fiyatlar - milyar \$)	1.891,1	2.101,3	2.058,3	2.169,4	2.273,3	2.367,2	2.454,9	2.527,4
GSYİH Büyüme (Sabit Fiyatlar - %)	-9,0	6,6	2,3	1,7	1,3	1,2	1,0	0,5
Kişi Başına Düşen Milli Gelir (Cari Fiyatlar - \$)	31.707	35.473	34.777	36.678	38.454	40.053	41.553	42.797
Tüketici Fiyat Enflasyonu (ort,%)	-0,1	1,9	5,3	2,5	2,1	2,0	2,0	2,0
Cari İşlemler Dengesinin GSYİH'ya Oranı (%)	3,7	3,3	1,8	2,4	2,7	2,8	2,9	3,0
İşsizliğin Toplam İşgücüne Oranı (%)	9,3	9,5	9,3	9,4	9,3	9,2	9,0	8,9
Nüfus (milyon)	59,64	59,24	59,19	59,15	59,12	59,1	59,08	59,05

Kaynak: IMF

Avrupa'nın 4. dünyanın 8. büyük ekonomisi olan İtalya, Avrupa Birliği'nin kurucu üyesidir. Ülke aynı zamanda ABD, Almanya, İngiltere, Fransa, Kanada, Japonya ve Rusya ile birlikte G8 adı verilen sanayileşmiş ülkeler grubuna dahildir.

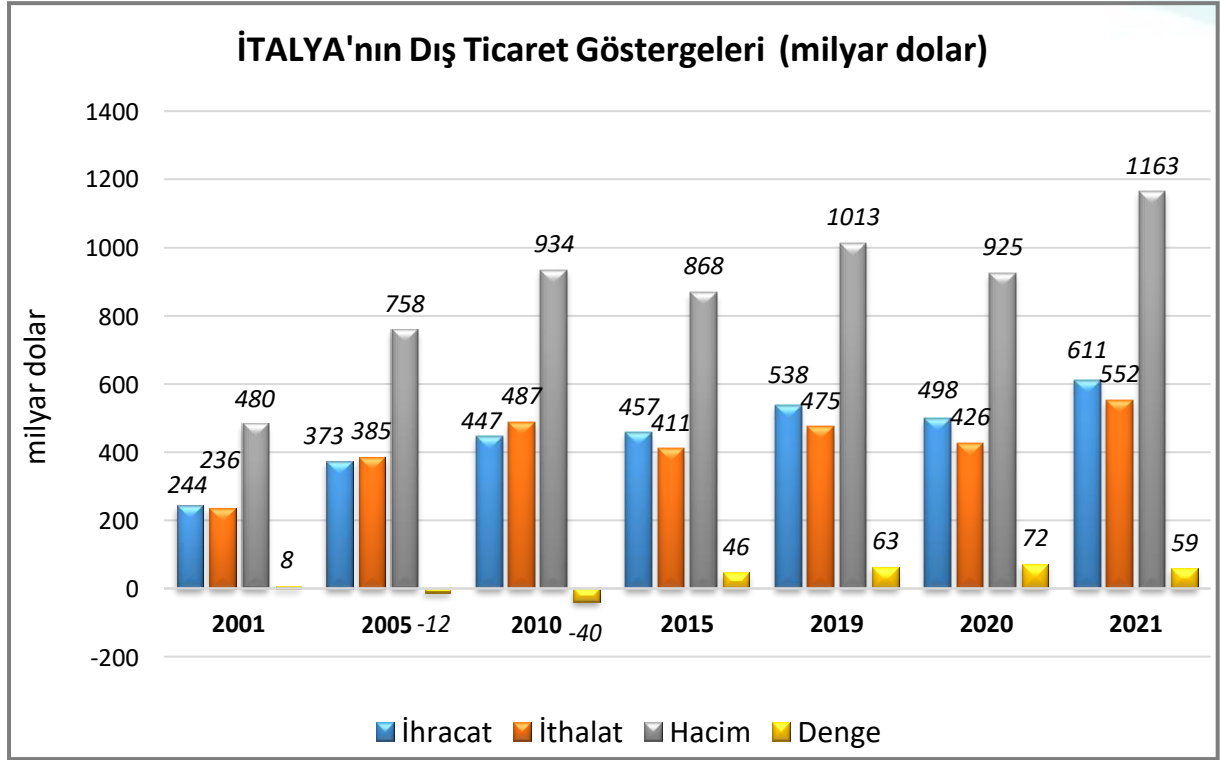
İtalya güçlü ekonomik yapısını, diğer sanayileşmiş ülkelere oranla daha çok aile şirketi olan ve bu aileler tarafından yönetilen, sanayi grupları içerisinde bir araya gelmiş olan küçük ve orta ölçekli firmalara borçludur. Bu firmalar çeşitli kapital ve tüketim ürünleri kategorilerinde uzmanlıklar geliştirmişlerdir. Büyük ölçekli firmalar ise daha çok Kuzey ve Orta İtalya'da toplanırken Güney İtalya'da daha çok tarım ve turizm alanında faaliyet gösteren küçük işletmeler faaliyet göstermektedir.

İtalya ekonomisinde imalat sektörü çok güçlüdür. İmalat sektöründe son 30 yıldır Avrupa'nın 2. dünyanın 6. büyük üreticisi, imalat sektörü ihracatında dünyada ticaret fazlası veren 5. ülkesidir. Ana sanayiler arasında otomotiv, gemi yapımı, kimyasallar, mobilya, giyim ve tekstil, deri eşya ve ayakkabı, gıda prosesi, seramik ürünler, parçalar ve makineleri sayılabilir. İtalyan ekonomisinin bir diğer gücü ise "sanayi bölgeleri" olarak adlandırılan ve aynı sektörde, her biri üretim aşamalarının başka bir dalında uzmanlaşmış birçok firmanın sıkı ekonomik ilişkiler içerisinde bir arada bulunduğu alanların gelişimidir. Bugün İtalya'da 200'den fazla sanayi bölgesi mevcuttur. Ülke çok çeşitli ihracat yapısına sahip olup, belli başlı sektörlerdeki global rekabet gücü, know-how üstünlüğü ve yenilikçilik "Made in Italy" markasını oluşturmuştur.

3. DIŞ TİCARET

Genel Durum

Ülkenin Dış Ticareti



Kaynak: Trademap-www.trademap.org

İtalya'nın ihracatına bakıldığında ağırlıklı olarak makine, nakliye ekipmanı, metal ve kimyasallar gibi orta düzey teknoloji gerektiren ürünlerin olduğu görülmektedir.

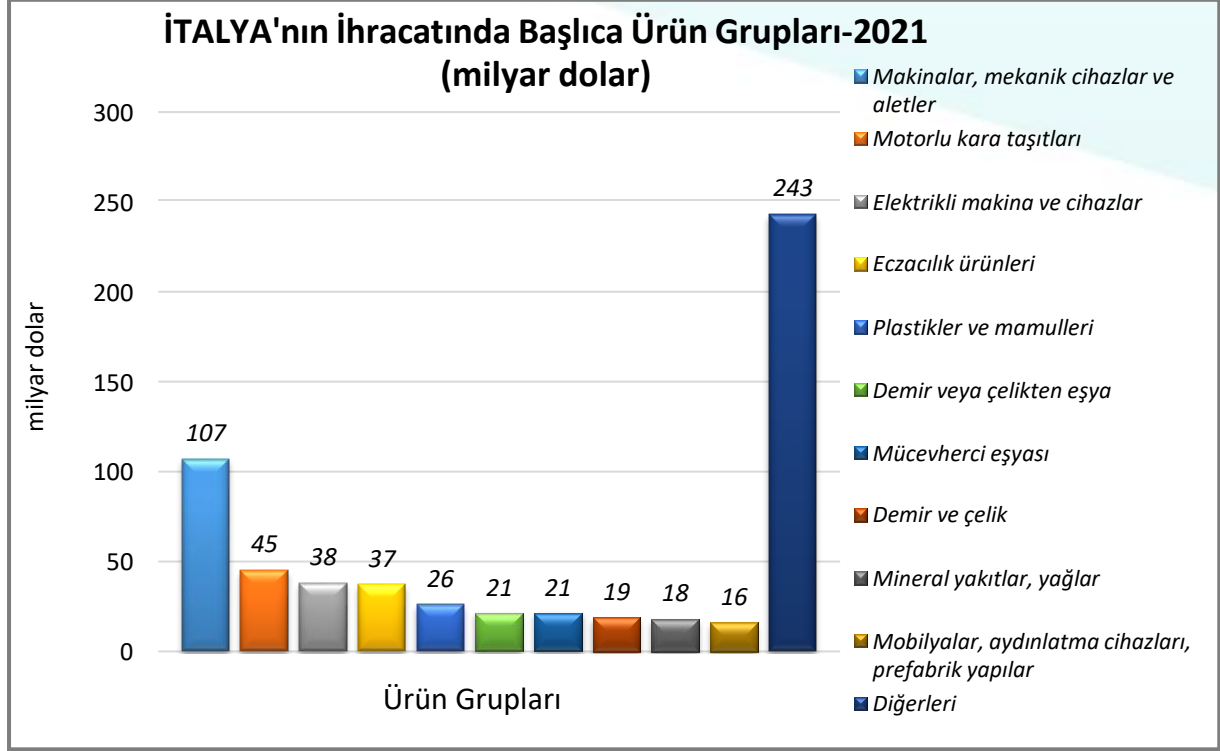
Bunun yanında, gıda ve içecek, tekstil, kıyafet, deri, ayakkabı, seramik gibi İtalyan küçük ve orta ölçekli işletmelerinin belkemiğini oluşturan emek yoğun ürünler de İtalya'nın ihracatında önemli yer tutmaktadır.

İtalya'nın ihracatında AB üyesi ülkelerinin payı 2001'den beri düşmekteyse de bu oran halen %50'nin üstündedir. Almanya, İtalya'nın ihracatında birinci sırada yer almaktadır.

Ülkenin ithalat kalemlerinin başında ise ham petrol, petrol yağları ve gazları, otomotiv ve oto yan sanayi ürünleri, kimyasallar, ilaçlar, mineraller ve demir dışı metaller, makineler ve ekipmanları gelmektedir.

İtalya'nın ithalatında AB ülkelerinin payı %60 civarındadır. Almanya İtalya'nın ithalatında da birinci sırada yer almaktadır.

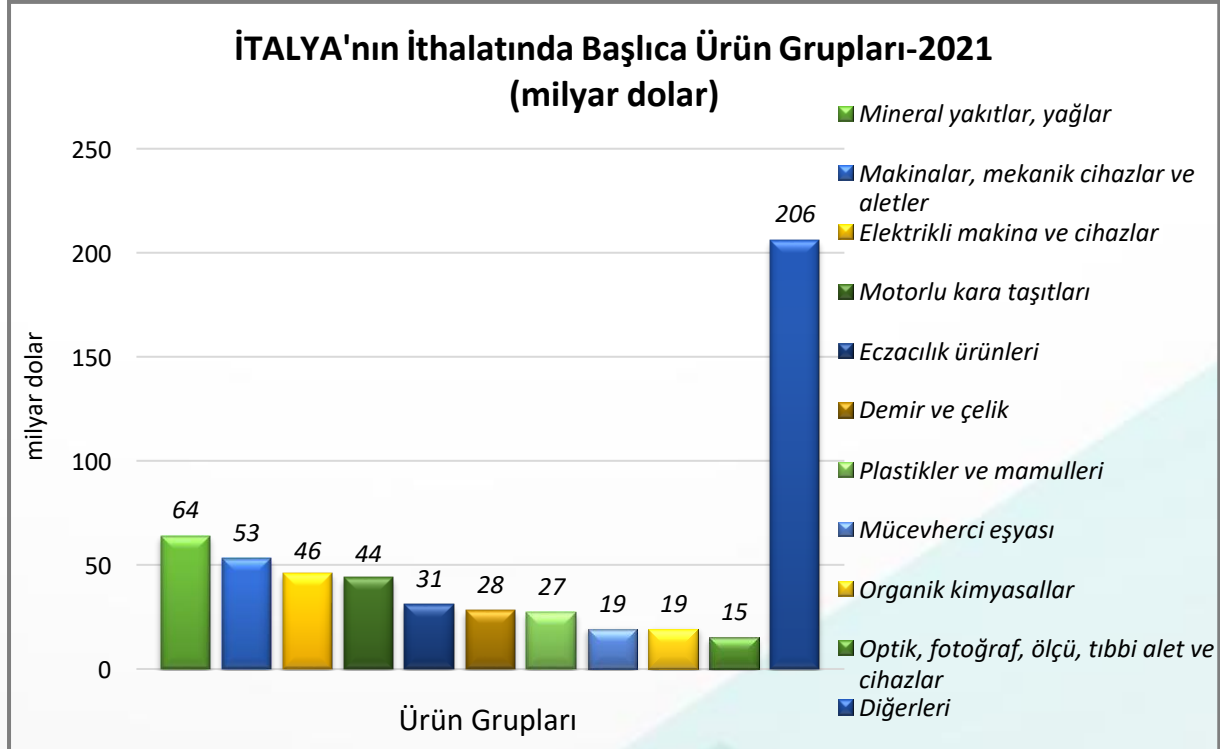
Başlıca Ürünler İtibarı ile Dış Ticaret İhracat



Kaynak: Trademap

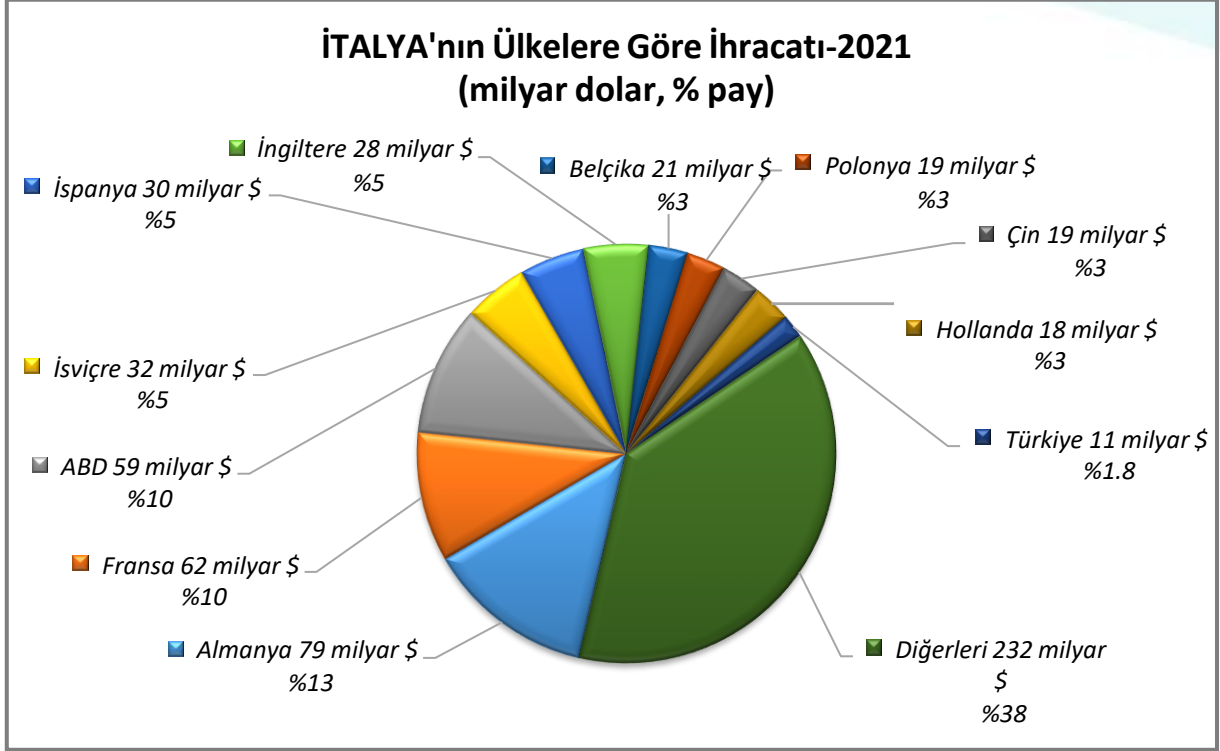
[Detaylı tablo için tıklayınız](#)

İthalat



Başlıca Ülkeler İtibarı ile Dış Ticaret

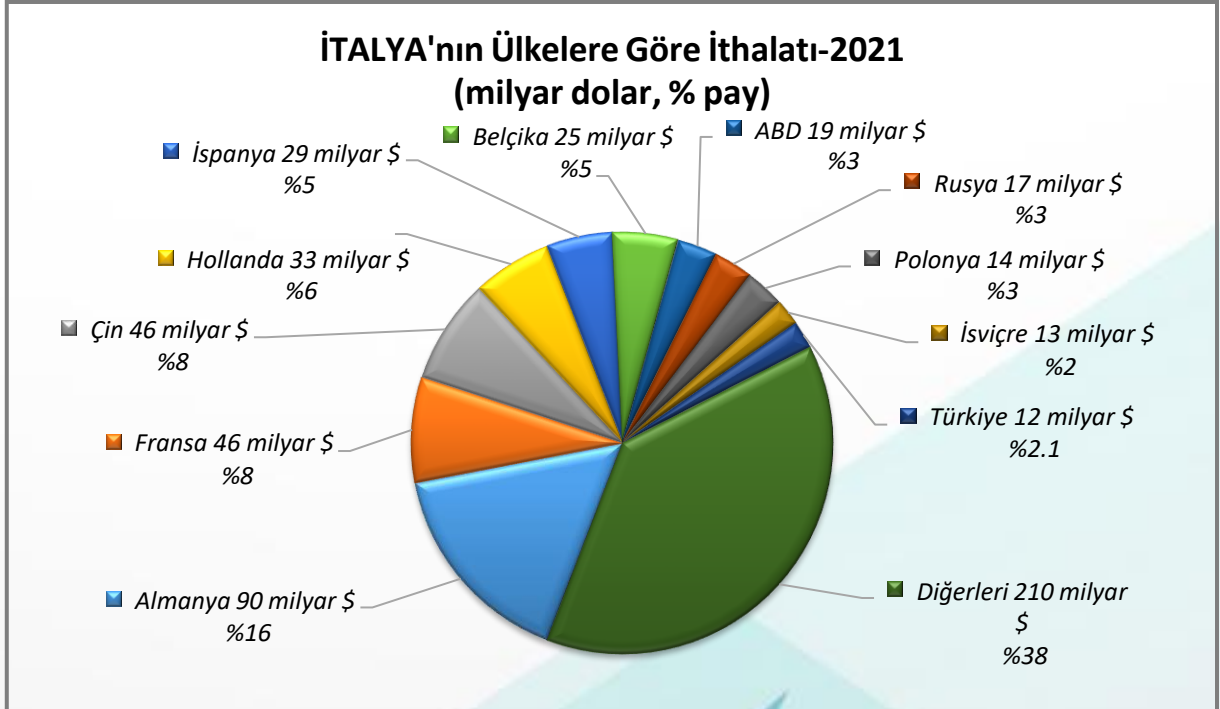
İhracat



Kaynak: Trademap

[Detaylı tablo için tıklayınız](#)

İthalat



4. DOĞRUDAN YABANCI YATIRIMLAR

Doğrudan Yabancı Yatırımların Görünümü

2020 UNCTAD Dünya Yatırım Raporuna göre 2018-2020 döneminde toplam doğrudan yabancı yatırım miktarı 73 milyar dolar olan İtalya, 2020 yılında 486 milyar dolarlık toplam yabancı sermaye stoğu ile dünyada 19. sıradadır. Fransa, Hollanda, Lüksemburg, Birleşik Krallık ve Almanya başı çeken yatırımcı ülkeler olarak karşımıza çıkmaktadır.

İtalya Ekonomik Kalkınma Bakanlığı bünyesindeki İtalyan Yatırım Ajansı-Invest in Italy, bugün dünyanın 9 yerinde bulunan tanıtım ofislerinin ilkini İstanbul'da yerleşik İtalya Ticaret Ofisi'ni (ICE-ITA) 2015 yılında açmış, bunu Londra, New York, Singapur, Tokyo, Dubai, San Francisco, Pekin ve Hong Kong izlemiştir.

İtalya, Almanya'dan sonra Avrupa'nın ikinci, dünyanın da 8. en büyük imalatçısıdır. Ayrıca G-20 ülkeleri arasında imalat sanayi ticaretinde fazla veren beşinci ülkedir. Makine üretiminde yine Almanya'dan sonra ikinci, ilaç sanayiinde de Avrupa'nın üçüncü en büyük üreticisidir.

Doğrudan Yabancı Yatırım İstatistikleri

	2020	2021	2022	2023	2024	2025	2026
Ülke Dışından Gelen Doğrudan Yatırım (milyon \$)	- 22 091	14 329	25 790	24 500	25 730	26 500	27 300
Ülke Dışından Gelen Doğrudan Yatırımın GSYİH'ya Oranı (%)	-1,17	0,68	1,30	1,10	1,10	1,10	1,10
Ülke Dışına Giden Doğrudan Yatırım (milyon \$)	628 640	606 590	632 400	656 900	682 600	709 100	736 400
Ülke Dışından Gelen Doğrudan Yatırım Stoku (milyon \$)	76,80	- 17 944	- 18 840	- 19 780	- 20 770	- 21 810	- 22 900
Ülke Dışına Yapılan Doğrudan Yatırım Stoku (milyon \$)	741 110	705 000	723 800	743 600	764 400	786 200	809 100

Kaynak: The Economist Intelligence Unit-EIU

Devlet yardımları yoğunlukla İtalya içerisinde nispi olarak az gelişmiş olan, AB kriterlerine göre birinci derecede öncelikli olarak nitelen (Objective 1) altı coğrafi bölgede yoğunlaşmaktadır (Basilicata, Calabria, Campania, Puglia, Sardegna and Sicilia). Ayrıca, Abruzzo, Molise ve Orta ve kuzey İtalya'da bulunan kalkınma ihtiyacı içerisindeki "objective 2" bazı özel bölgeler yardımlardan öncelikle yararlanmaktadır.

abancı Yatırım Mevzuatı

İtalya'da pek çok yabancı firma ürünlerinin dağıtım ve pazarlaması için yatırım yapmaktadır. İhracat doğrudan aracısız yapılabildiği gibi, İtalya pazarında ürünlerin sunumu, bağımsız acente ve komisyoncular yada yetkili acente ve distribütörler aracılığıyla yapılmaktadır. Ayrıca, yabancı firmaların şube yada temsilcilik ofisi açması, ortak yatırım (joint venture), %100 yabancı sermayeli şirket veya bağlı ortaklık (subsidiary) oluşturmaları mümkündür.

İtalyan teşvik sistemi, devlet yardımları alanındaki AB müktesebatına ve bu çerçevedeki normlara uygun olarak yürütülmekte ve daha çok İtalya içerisindeki az gelişmiş bölgelere ve KOBİ'lerin desteklenmesine yöneltilmiş bulunmaktadır. Ancak, AR-GE ve şirketlerin uluslararasılaşma faaliyetleri gibi bir takım özel amaçlar için uygulanan destek mekanizmaları da sistem içerisinde önemli yer tutmaktadır.

Teşvik sistemi içerisinde sağlanan destekler çoğunlukla “yumuşak krediler (soft loan)”, program ve projeler kapsamında verilen uzun vadeli düşük faizli kredi imkanlarında oluşmakta, az sayıdaki hibe şeklindeki destekler özellikle az gelişmiş bölgelerdeki firmaların yatırım harcamalarına, KOBİ'lere ve uluslararası promosyon faaliyetlerinin desteklenmesi için meslek örgütleri, Odalar ve ihracat konsorsiyumlarına yönelik olarak kullanılmaktadır.

İtalyan hükümeti serbest girişim ve serbest ticareti teşvik etmektedir. Ayrıca yabancı yatırımlar için bir kayıt yada ön izin sistemi bulunmamakta ancak şirketlerin kuruluş faaliyet alanı ve şirket türlerine göre yatırılması gereken minimum nominal sermaye miktarı belirlenmiş bulunmaktadır.

Banka ve sigorta şirketleri ile hisse senedi, yatırım aracı kuruluşlarının AB Direktifleri ile belirlenen kriter ve koşulları karşılaması zorunludur. Yabancı yatırımcılar mevcut teşvik mekanizmalarından yararlanabilmekte ancak bunun için anonim (s.p.a) veya (s.r.l) limited şirket statüsünde örgütlenmiş olmaları gerekmektedir.

İş kurma ve yatırım imkanları ile ilgili detaylı bilgilere (www.invitalia.it) adresinden, yatırımlar ve desteklerle ilgili bilgilere de (www.simest.it, www.finest.it, www.ice.it, <http://www.investitaly.com/en/>) web adreslerinden ulaşılabilir.

Serbest Bölgeler

İtalya'da sadece iki adet serbest ticaret bölgesi bulunmaktadır. Bunlar Venedik Limanı ve Trieste Limanı'dır.

5. TÜRKİYE ile TİCARET

Genel Durum

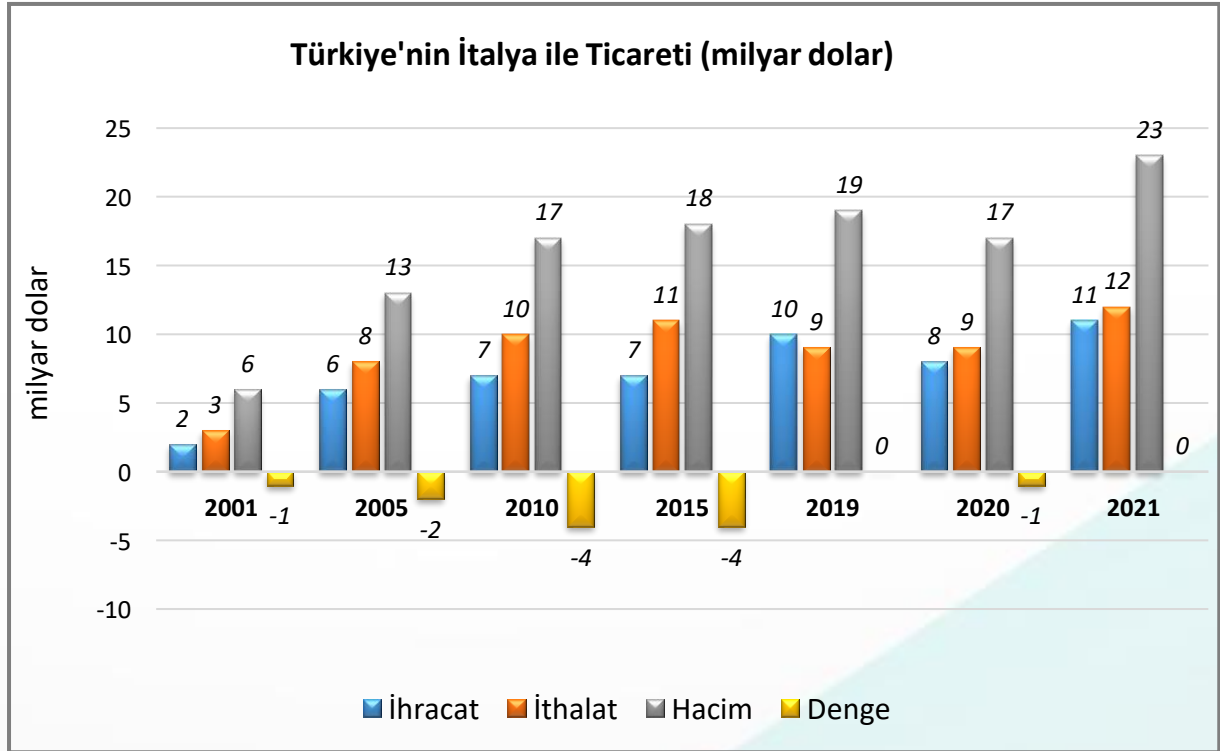
Türkiye'nin AB üyeliğini destekleyen ülkelerin başında gelen İtalya, Türkiye'nin en önemli ticaret ortaklarından biridir. Türkiye'nin İtalya'ya yakın olması ve komşu olduğu pazarlara girebilmek için önemli bir merkez oluşturması Türkiye'yi, İtalya için önemli bir yatırım ve ticaret ortağı haline getirmektedir.

Avrupa Birliğinin en gelişmiş ekonomileri arasında yer alan İtalya ile Türkiye arasındaki ilişkiler birbirini tamamlar niteliktedir. Tekstil-konfeksiyon, deri, makine imalat, gıda işleme ve kimya sektörleri İtalyan firmalarının işbirliğine son derece açıktır.

Bu sektörlerin yanı sıra ambalaj, madencilik, mobilya, otomotiv yan sanayi, elektronik, güvenlik sistemleri, mücevherat, haberleşme, mühendislik, lojistik, metal işleme, gemi inşa, enerji, ulaştırma, çevre projeleri, savunma sanayi, sağlık, finansal hizmetler ve turizm sektörleri de işbirliği potansiyeline sahiptir.

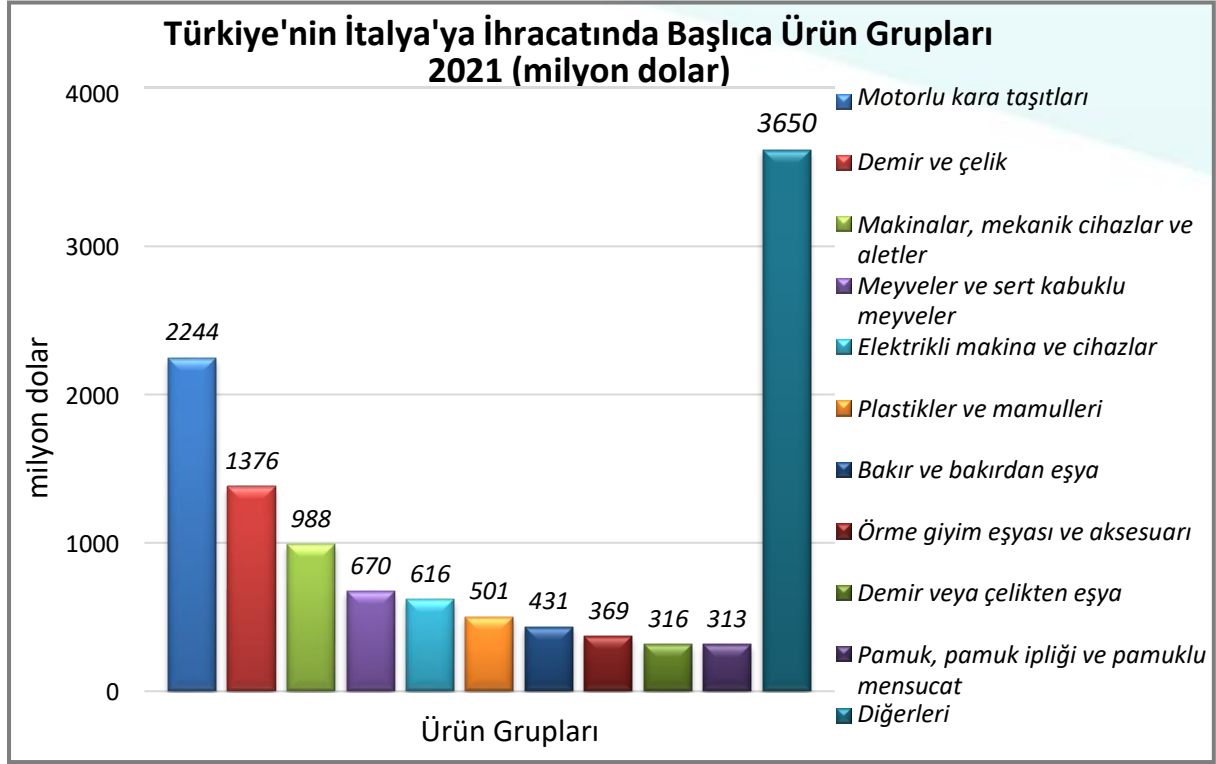
Bakanlığımızın 2022-2023 dönemi için belirlediği 23 **Öncelikli Ülke** arasında İtalya da yer almaktadır.

Türkiye-İtalya Dış Ticareti



Kaynak: TÜİK

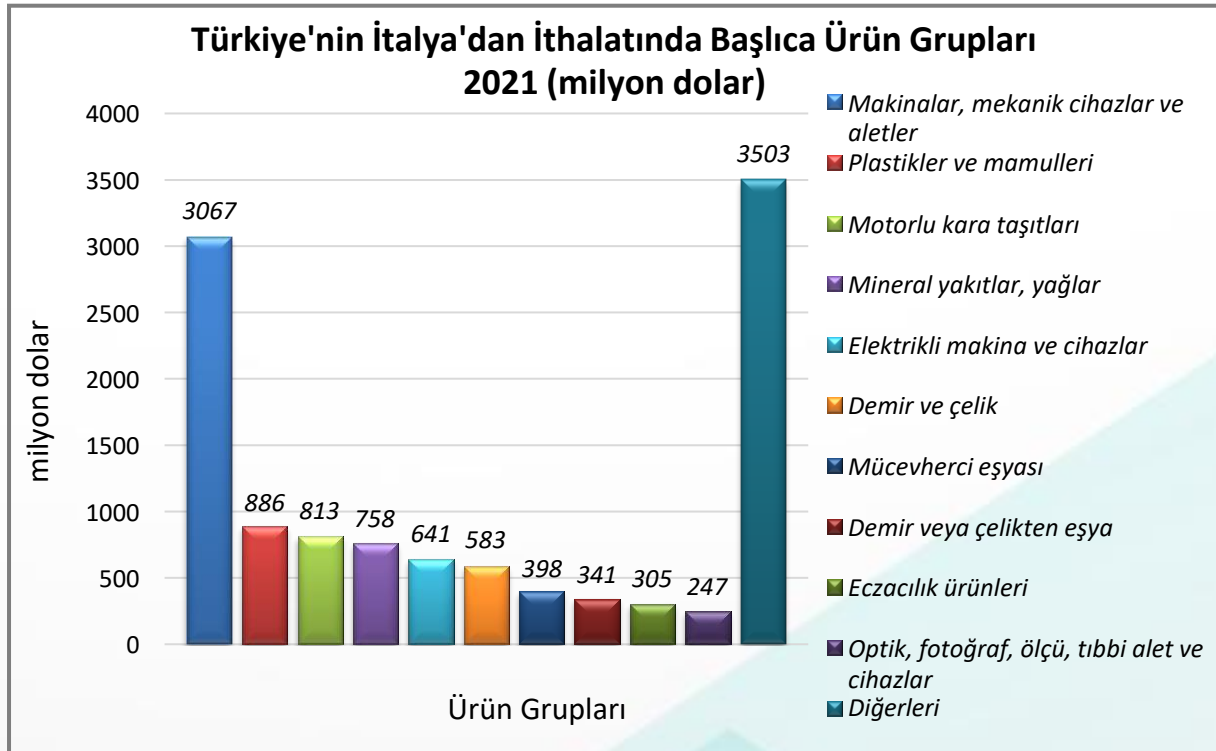
Türkiye'nin İtalya'ya İhracatında Başlıca Ürünler



Kaynak: Trademap

[Detaylı tablo için tıklayınız](#)

Türkiye'nin İtalya'dan İthalatında Başlıca Ürünler



Kaynak: Trademap

[Detaylı tablo için tıklayınız](#)

Yatırım İlişkileri

Türkiye'nin 2020 yılında yurtdışına gerçekleştirdiği 43 milyar dolar değerindeki toplam yurtdışı doğrudan stok yatırımda İtalya, 79 milyon dolar ile 43. sıradadır (TCMB).

2020 yılında yurtdışından Türkiye'ye gelen 207 milyar dolar değerindeki toplam doğrudan stok yatırımda, İtalya 11 milyar dolar ve %5 pay ile 7. sıradadır (TCMB).

Türkiye'deki İtalyan firmaların sanayi sektöründe ağırlıklı olarak gıda, hazır giyim, kimyasal ürünler, elektrik-elektronik, makine imalatı, mobilya, demir-çelik, otomotivde; hizmet sektöründe ise ticaret, turizm, haberleşme, bankacılık ve yatırım finansmanı üzerine yoğunlaştıkları görülmektedir.

Türkiye'de kayıtlı şirketlerin İtalya'da 50'den fazla ortaklık veya iştiraki bulunmaktadır. Özellikle Kuzey İtalya'da Türk vatandaşlarına ait çok sayıda işletme faaliyet göstermektedir. Bununla birlikte, söz konusu işletmeler, diğer Avrupa ülkelerindeki işletmelere kıyasla daha küçük ölçekli yapıdadır.

Fuar Katılımları:

T.C. Ticaret Bakanlığı Tarafından 2021 Yılı Destek Kapsamına Alınan Yurt Dışı Fuarlar (Milli/Bireysel): <https://ticaret.gov.tr/ihracat/fuarlar/2021-ve-2022-yillarinda-destek-kapsamina-alinan-yurt-disi-fuarlar>

EKLER:***EK-1: İtalya'nın İhracatında Başlıca Ürünler (1 000 dolar)***

GTİP	ÜRÜNLER	2019	2020	2021	Pay (%, 2021)	Değişim (%, 2020- 2021)
TOPLAM İHRACAT (Diğerleriyle)		537 801 272	498 418 135	611 009 552	100,0	22,6
3004	Tedavide veya korunmada kullanılmak üzere hazırlanan ilaçlar (dozlandırılmış)	24 192 378	26 923 779	25 762 378	4,2	-4,3
8703	Otomobiller	15 202 462	14 772 060	16 223 439	2,7	9,8
2710	Petrol yağları ve bitümenli minerallerden elde edilen yağlar	14 226 022	8 654 856	15 447 592	2,5	78,5
8708	Karayolu taşıtları için aksam ve parçalar	14 537 808	12 559 604	14 876 501	2,4	18,4
4202	Deri ve köseleden sandık, bavul, valiz, evrak çantası, seyahat eşyası, kılıf vb.	10 409 666	8 147 744	10 359 288	1,7	27,1
3002	İnsan kanı, hayvan kanı, serum, aşı, toksin vb. Ürünler	8 411 182	7 868 544	9 674 930	1,6	23,0
7113	Mücevherci eşyası ve aksamı (kıymetli metallerden veya kıymetli metallerle kaplama metallerden)	7 232 462	5 257 227	8 921 174	1,5	69,7
8481	Musluk, batarya, vana ve valfler	8 164 448	7 499 722	8 829 145	1,4	17,7
2204	Taze üzüm şarabı (kuvvetlendirilmiş şaraplar dahil) ve üzüm sırası	7 200 831	7 220 946	8 418 481	1,4	16,6
9403	Diğer mobilyalar ve bunların aksam ve parçaları	7 533 912	6 850 039	8 326 992	1,4	21,6
6403	Dış tabanı kauçuktan, plastik maddeden, tabii veya terkip yoluyla elde edilen köseleden ve yüzü deriden olan ayakkabılar	8 075 331	6 591 098	7 532 794	1,2	14,3
8422	Bulaşık, şişe vb. yıkama ve kurutma makinaları, şişe, kutu çuval vb. doldurma, etiketleme makinaları, ambalaj vb. makinalar	6 717 419	6 413 050	6 973 713	1,1	8,7
8479	Kendine özgü bir fonksiyonu olan diğer makinalar ve mekanik cihazlar	5 801 453	5 031 864	5 906 352	1,0	17,4
7110	Platin (işlenmemiş veya yarı işlenmiş ya da pudra halinde)	2 519 492	3 777 892	5 558 272	0,9	47,1
6907	Cilasız veya sırsız seramikten döşeme veya kaplama karoları ve kaldırım taşları, mozaik küpler vb.	4 395 247	4 398 664	5 387 345	0,9	22,5

Kaynak: Trademap, İtalya verileri

EK-2: İtalya'nın İthalatında Başlıca Ürünler (1 000 dolar)

GTİP	ÜRÜNLER	2019	2020	2021	Pay (%, 2021)	Değişim (%, 2020- 2021)
TOPLAM İTHALAT (Diğerleriyle)		474 974 066	426 186 991	551 533 459	100,0	29,4
2709	Ham petrol (petrol yağları ve bitümenli minerallerden elde edilen yağlar)	29 102 300	16 201 637	29 948 706	5,4	84,8
8703	Otomobiller	30 858 925	22 959 861	25 047 463	4,5	9,1
2711	Petrol gazları ve diğer gazlı hidrokarbonlar	16 602 261	11 153 317	17 465 566	3,2	56,6
3004	Tedavide veya korunmada kullanılmak üzere hazırlanan ilaçlar (dozlandırılmış)	16 786 462	18 352 007	17 338 661	3,1	-5,5
3002	İnsan kanı, hayvan kanı, serum, aşı, toksin vb. Ürünler	9 218 302	8 916 710	11 910 137	2,2	33,6
8517	Telefon cihazları, ses, görüntü veya diğer bilgileri almaya veya vermeye mahsus diğer cihazlar	9 103 382	9 171 609	10 078 006	1,8	9,9
8708	Karayolu taşıtları için aksam ve parçalar	8 131 437	7 032 496	8 757 061	1,6	24,5
2710	Petrol yağları ve bitümenli minerallerden elde edilen yağlar	8 459 907	5 262 806	8 253 692	1,5	56,8
7108	Altın (platin kaplamalı altın dahil) (işlenmemiş veya yarı işlenmiş ya da pudra halinde)	5 211 027	9 709 610	7 489 319	1,4	-22,9
8471	Otomatik bilgi işlem makinaları, bunlara ait birimler; manyetik veya optik okuyucular, verileri koda dönüştüren ve işleyen makinaları	5 381 514	6 362 893	6 952 225	1,3	9,3
2716	Elektrik enerjisi	2 335 469	1 793 868	6 412 848	1,2	257,5
7208	Demir veya alaşımsız çelikten yassı hadde ürünleri (genişlik >= 600 mm)	3 595 021	2 433 213	5 875 298	1,1	141,5
7403	Rafine edilmiş bakır ve bakır alaşımları (ham)	3 423 080	2 836 811	5 801 900	1,1	104,5
2933	Sadece azotlu heterosiklik bileşikler	3 714 236	5 313 142	4 412 776	0,8	-16,9
7110	Platin (işlenmemiş veya yarı işlenmiş ya da pudra halinde)	1 716 645	2 725 170	4 213 611	0,8	54,6

Kaynak: Trademap, İtalya verileri

EK-3: İtalya'nın Ülkelere Göre İhracatı (1 000 dolar)

Sıra	Ülke	2019	2020	2021	Pay (% 2021)	Değişim (%, 2020- 2021)
TOPLAM İHRACAT (Diğerleriyle)		537 801 272	498 418 135	611 009 552	100,0	22,6
1.	Almanya	65 514 754	64 009 105	79 180 712	13	23,7
2.	Fransa	56 621 854	51 579 049	62 450 017	10,2	21,1
3.	ABD	50 982 275	48 427 670	58 512 976	9,6	20,8
4.	İsviçre	29 159 087	28 816 198	32 304 924	5,3	12,1
5.	İspanya	27 463 780	23 806 266	30 263 627	5,0	27,1
6.	İngiltere	28 250 680	25 757 177	27 753 715	4,5	7,8
7.	Belçika	15 962 591	17 038 907	21 160 389	3,5	24,2
8.	Polonya	15 163 795	15 019 549	19 111 678	3,1	27,2
9.	Çin	14 520 416	14 666 420	18 570 688	3,0	26,6
10.	Hollanda	13 435 423	13 014 616	17 938 723	2,9	37,8
11.	Avusturya	11 716 272	10 592 177	13 517 172	2,2	27,6
12.	Türkiye	9 344 143	8 805 531	11 282 707	1,8	28,1
13.	Romanya	8 775 342	8 006 092	9 744 824	1,6	21,7
14.	Rusya	8 824 657	8 075 230	9 108 874	1,5	12,8
15.	Japonya	8 633 334	8 123 329	8 941 475	1,5	10,1

Kaynak: Trademap, İtalya verileri

EK-4: İtalya'nın Ülkelere Göre İthalatı (1 000 dolar)

Sıra	Ülke	2018	2019	2020	Pay (% 2020)	Değişim (%, 2019- 2020)
TOPLAM İTHALAT (Diğerleriyle)		474 974 066	426 186 991	551 533 459	100,0	29,4
1.	Almanya	76 781 884	69 967 522	89 561 042	16,2	28,0
2.	Fransa	38 992 492	35 708 636	46 377 182	8,4	29,9
3.	Çin	35 449 403	36 812 619	45 594 942	8,3	23,9
4.	Hollanda	24 907 473	25 450 342	32 746 499	5,9	28,7
5.	İspanya	25 747 569	23 284 811	28 614 422	5,2	22,9
6.	Belçika	22 151 932	20 775 405	24 877 571	4,5	19,7
7.	ABD	19 040 928	16 870 230	18 711 876	3,4	10,9
8.	Rusya	16 037 151	10 328 677	16 550 998	3,0	60,2
9.	Polonya	11 917 488	10 935 422	14 071 425	2,6	28,7
10.	İsviçre	12 246 615	11 093 251	13 198 757	2,4	19,0
11.	Avusturya	11 398 189	9 742 183	12 737 963	2,3	30,8
12.	Türkiye	10 588 548	8 511 010	11 657 211	2,1	37,0
13.	İngiltere	11 630 754	10 094 194	9 548 659	1,7	-5,4
14.	Çekya	7 835 051	7 237 762	9 008 491	1,6	24,5
15.	Romanya	8 021 116	7 008 524	8 459 174	1,5	20,7

Kaynak: Trademap, İtalya verileri

Ek-5: Türkiye'nin İtalya'ya İhracatında Başlıca Ürünler (1 000 dolar)

GTİP	ÜRÜNLER	2019	2020	2021	Pay (%, 2021)	Değişim (%, 2020- 2021)
TOPLAM İHRACAT (Diğerleriyle)		9 754 698	8 082 942	11 474 990	100,0	42,0
8703	Otomobiller	1 394 771	880 521	884 039	7,7	0,4
0802	Diğer kabuklu meyveler (taze/kurutulmuş) (kabuğu çıkarılmış/soyulmuş)	606 696	440 438	585 487	5,1	32,9
8704	Eşya taşımaya mahsus motorlu taşıtlar	585 129	469 231	573 159	5,0	22,1
7208	Demir veya alaşımsız çelikten yassı hadde ürünleri (genişlik ≥ 600 mm)	522 820	420 800	566 285	4,9	34,6
8708	Karayolu taşıtları için aksam ve parçalar	321 445	292 212	403 540	3,5	38,1
2710	Petrol yağları ve bitümenli minerallerden elde edilen yağlar	552 577	255 686	271 507	2,4	6,2
7210	Demir veya alaşımsız çelikten yassı hadde mamulleri, genişlik ≥ 600 mm (kaplanmış)	90 817	77 848	242 915	2,1	212
8701	Traktörler	195 379	204 420	237 363	2,1	16,1
7209	Demir veya alaşımsız çelikten yassı hadde mamulleri (genişliği > 600 mm, soğuk haddelenmiş, kaplanmamış)	88 131	45 437	201 986	1,8	344,5
8528	Monitörler ve projektörler, televizyon alıcı cihazları	65 487	54 418	176 588	1,5	224,5
7219	Paslanmaz çelikten yassı hadde mamulleri (genişliği 600 mm. veya fazla olanlar)	70 952	50 530	167 146	1,5	230,8
5205	Pamuk ipliği (dikiş ipliği hariç) (ağırlık itibarıyla pamuk oranı ≥ %85 ve perakende olarak satılacak hale getirilmemiş)	96 078	76 707	158 370	1,4	106,5
6006	Diğer örme mensucat	96 438	100 057	157 798	1,4	57,7
8418	Buzdolapları, dondurucular ve diğer soğutucu ve dondurucu cihazlar ve ısı pompaları	121 565	112 295	152 384	1,3	35,7
7413	Bakırdan demetlenmiş teller, kablolar, örme halatlar ve benzerleri (elektrik için izole edilmiş olanlar hariç)	91 587	85 459	152 025	1,3	77,9

Kaynak: Trademap, TR verileri

Ek-6: Türkiye'nin İtalya'dan İthalatında Başlıca Ürünler (1 000 dolar)

GTİP	ÜRÜNLER	2019	2020	2021	Pay (%, 2021)	Değişim (%, 2020- 2021)
TOPLAM İTHALAT (Diğerleriyle)		9 350 999	9 201 429	11 563 790	100,0	25,7
2710	Petrol yağları ve bitümenli minerallerden elde edilen yağlar	357 752	205 414	701 318	6,1	241,4
8708	Karayolu taşıtları için aksam ve parçalar	460 433	519 039	440 266	3,8	-15,2
7113	Mücevherci eşyası ve aksamı (kıymetli metallere veya kıymetli metallere kaplama metallere)	273 877	186 376	359 862	3,1	93,1
8408	Sıkıştırma ile ateşlemeli içten yanmalı pistonlu motorlar (dizel ve yarı dizel)	194 779	179 147	240 077	2,1	34,0
8481	Musluk, batarya, vana ve valfler	205 059	180 875	210 139	1,8	16,2
8479	Kendine özgü bir fonksiyonu olan diğer makineler ve mekanik cihazlar	128 101	119 751	181 662	1,6	51,7
3004	Tedavide veya korunmada kullanılmak üzere hazırlanan ilaçlar (dozlandırılmış)	250 029	229 329	181 254	1,6	-21,0
8414	Hava veya vakum pompaları, hava veya diğer gaz kompresörleri, fanlar, aspiratörü olan havalandırmaya mahsus davlumbazlar	63 644	82 247	175 504	1,5	113,4
8422	Bulaşık, şişe vb. yıkama ve kurutma makineleri, şişe, kutu çuval vb. doldurma, etiketleme makineleri, ambalaj vb. makineler	121 593	108 390	154 431	1,3	42,5
8704	Eşya taşımaya mahsus motorlu taşıtlar	113 030	188 080	150 121	1,3	-20,2
8903	Yatlar ve diğer eğlence ve spor tekneleri; kürekli kayıklar ve kanolar	89 038	75 588	142 986	1,2	89,2
7204	Dökme demirin, demirin veya çeliğin döküntü ve hurdaları veya bunların eritilmesi ile elde edilmiş külçeler	36 650	80 582	141 203	1,2	75,2
8413	Sıvılar için pompalar (ölçü tertibatı olsun olmasın) ve sıvı elevatörleri	86 321	119 877	131 993	1,1	10,1
8536	Gerilimi 1000 voltu geçmeyen elektrik devresi teçhizatı (anahtarlar, röleler, sigortalar, fişler, kutular vb.)	92 318	109 995	127 769	1,1	16,2
8483	Transmisyon milleri, kranklar; yatak kovanları ve mil yatakları; dişliler ve sistemleri; vidalar; dişli kutuları vb.	99 240	100 623	126 249	1,1	25,5

Kaynak: Trademap, TR verileri

KONFEKSİYON DİĞER HAZIR EŞYA (ÇADIR ÇUVAL VB.)	3.504,14		242,69
TEKSTİL İPLİKLER	867,65		54.807,05
MEYVE SEBZE MAMULLERİ DONDURULMUŞ. KURUTULMUŞ. GEÇİCİ KONSERVE EDİLMİŞ MEYVE VE SEBZELER			98.643,60
HUBUBAT BAKLIYAT VE YAĞLI TOHUMLAR BAHARATLAR			3.200,05
ELEKTRİK-ELEKTRONİK VE MAKİNALARI ELEKTRİK VE ENERJİ			11.322,12
OTOMOTİV SANAYİ OTOMOTİV YAN SANAYİİ	4.195.313,03	4.964.145,04	3.746.067,78
KİMYA ORGANİK KİMYASALLAR	3.899,04		31.747,77
KİMYA BOYA.VERNİK.MÜREKKEP VE MÜSTAHZARLARI		25.148,72	
KİMYA SABUN VE YIKAMA MÜSTAHZARLARI	4.489,84	5.313,70	14.678,87
KİMYA YAPIŞTIRICILAR. TUTKALLAR. ENZİMLER		4.991,51	
KİMYA MUHTELİF KİMYASAL MADDELER	68.664,63	15.028,49	52.733,71
KİMYA PLASTİKLER VE MAMÜLLERİ	3.398,32	15.982,02	24.563,66
AĞAÇ VE ORMAN ÜRÜNLERİ KAĞIT VE KARTON	8.297,73	3.016.892,05	4.805.773,23
AĞAÇ VE ORMAN ÜRÜNLERİ KEKİK.DEFNE YAPRAKLARI	23.783,64		
TOPRAK SANAYİ ÜRÜNLERİ MOBİLYALAR(ÇİMENTO)			1.101,35
DEMİR. DEMİR DIŞI MET. ADİ MET. DEMİR ÇELİK MAMÜLLERİ	19,05		0,65
DEMİR. DEMİR DIŞI MET. ADİ MET. DEMİR DIŞI METALLER			50,94
DEMİR. DEMİR DIŞI MET. ADİ MET. ADİ METALLERDEN DİĞER EŞYA	17.385,80		
MAKİNE VE AKSAMLARI SEKTÖRÜ KAĞIT İMALİNE VE MATBAACILIĞA MAHSUS MAKİNELER			96,03
MAKİNE VE AKSAMLARI SEKTÖRÜ RULMANLAR			57,05
TEŞİSAT SİSTEM VE ELEMANLARI	9.644,00	14.255,00	7.108,00
HAVALANDIRMA SİSTEM VE ELEMANLARI			756,00