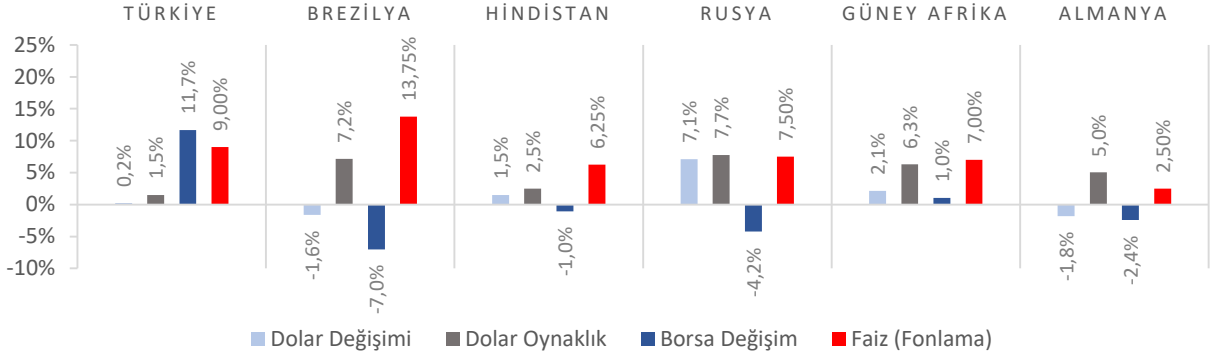


## Dünya Piyasaları Son 4 Hafta

İşsizlik Oranı  
Ekim 2022

%10,2

Ekim 2021: %11,2

Cari İşlemler Hesabı  
(Milyon \$)  
Ocak-Ekim 2022

-38.176

Ocak-Ekim 2021: -1.953

Ciro Endeksi  
Değişimi  
Ekim 2022 (Yıllık)

%124,8

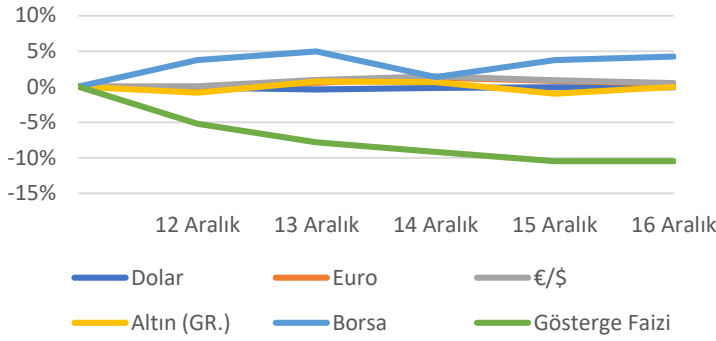
Ekim 2021: %48,2

Tarım Ürünleri Üretici  
Fiyat Endeksi Değişimi  
Kasım 2022 (Yıllık)

%169,45

Kasım 2021: %24,35

## Türkiye Piyasaları-Haftalık Değişim

Genç İşsizlik Oranı  
Ekim 2022

%21,9

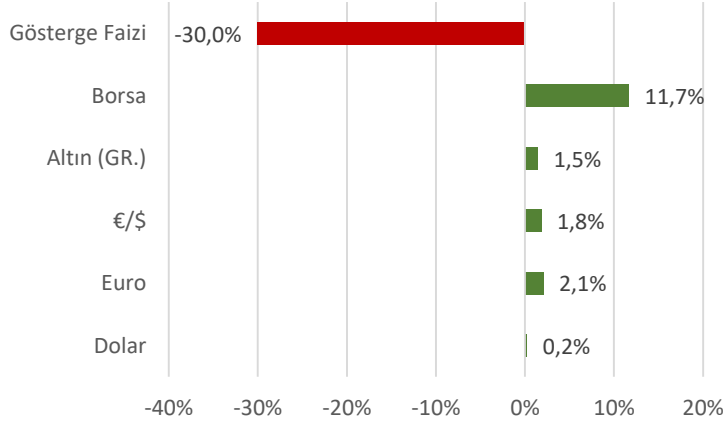
Ekim 2021: %19,7

Sanayi Üretim  
Endeksi Değişimi  
Ekim 2022 (Yıllık)

%2,5

Ekim 2021: %8,6

## Türkiye Piyasaları-Son 4 Haftalık Değişim

Perakende Satış Hacim  
Endeksi Değişimi  
Ekim 2022 (Yıllık)

%9,5

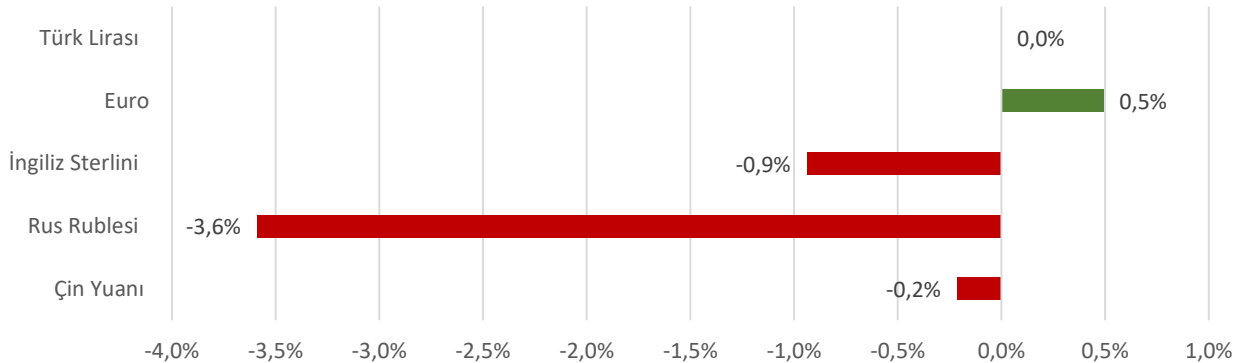
Ekim 2021: %15,5

İnşaat Maliyet Endeksi  
Değişimi  
Ekim 2022 (Yıllık)

%117,07

Ekim 2021: %41,93

## Para Birimlerinin ABD Doları'na Karşı Haftalık Değişimi



## Ekonomide bu hafta ne oldu?

Yurtiçinde cari açık, yurtdışında ise Avrupa Merkez Bankası'nın politika faizini artırması konuşuldu.

### Yurt İçi Gelişmeler

- Ekim ayında cari işlemler hesabı 359 milyon \$ açık kaydetti. Bunun sonucunda Ocak-Ekim dönemi cari işlemler açığı 38.176 milyon \$ oldu.
- Ekim ayında 15 ve üzeri yaşta olanlarda işsiz sayısı bir önceki aya göre 57 bin kişi artarak 3 milyon 534 bin kişi oldu. İşsizlik oranı 15 ve üzeri yaşta olanlarda 0,1 puanlık artış ile %10,2, genç nüfusta (15-24 yaş grubu) ise 1,8 puanlık artış ile %21,9 oldu.
- Ekim ayında sanayi üretimi, bir önceki yılın aynı ayına göre %2,5, bir önceki aya göre %2,4 arttı. Sanayinin alt sektörleri incelendiğinde bir önceki yılın aynı ayına göre madencilik ve taşocakçılığı sektörü endeksi %7,4 azaldı, imalat sanayi sektörü endeksi %3,7 arttı ve elektrik, gaz, buhar ve iklimlendirme üretimi ve dağıtım sektörü endeksi %4,8 azaldı.
- Ekim ayında perakende satış hacmi, bir önceki yılın aynı ayına göre %9,5 artış gösterdi. Aynı ayda gıda, içecek ve tütün satışları %10,8, gıda dışı satışlar (otomotiv yakıtı hariç) %11,8, otomotiv yakıtı satışları ise %1,1 arttı. Perakende satış hacmi bir önceki aya kıyasla %1,4 arttı.
- Ekim ayında toplam ciro endeksi, yıllık %124,8 arttı. Sektörler bazında incelendiğinde; sanayi sektörü ciro endeksi %112,1, inşaat ciro endeksi %113,7, ticaret ciro endeksi %125,9, hizmet ciro endeksi %155,4 arttı.
- Ekim ayında bir önceki yılın aynı ayına göre ihracat birim değer endeksi %1,8, ihracat miktar endeksi %1,1 arttı. Aynı dönemde ithalat birim değer endeksi %8,3, ithalat miktar endeksi %21,3 arttı.
- Kasım 2022'de Tarım Ürünleri Üretici Fiyat Endeksi (Tarım-ÜFE), bir önceki aya göre %7, bir önceki yılın aynı ayına göre %169,45 arttı. Ana gruplarda bir önceki aya göre tek yıllık bitkisel ürünlerde %6,06, canlı hayvanlar ve hayvansal ürünlerde %7,21 ve çok yıllık bitkisel ürünlerde %11,2 artış gerçekleşti.
- Ekim 2022'de konut fiyat endeksi, bir önceki aya göre %5,4 artarken, bir önceki yılın aynı ayına göre nominal olarak %188,2, reel olarak %56,3 artış gösterdi.
- Kasım ayında konut satışları, bir önceki yılın aynı ayına göre %34,1 azalarak 117 bin 806 oldu. Ocak-Kasım döneminde bir önceki yılın aynı dönemine göre %1 artışla 1 milyon 277 bin 659 olarak gerçekleşti.
- Ekim ayında inşaat maliyet endeksi, bir önceki yılın aynı ayına göre %117,07, bir önceki aya göre %3,44 arttı. Bir önceki yılın aynı ayına göre malzeme endeksi %128,41, işçilik endeksi %85,65 arttı.

### Yurt Dışı Gelişmeler

- Avrupa Merkez Bankası (AMB) Aralık toplantısında 50 baz puanlık faiz artışı yaptı. Banka, faiz artışlarının devam edeceği mesajı verdi.
- Euro Bölgesi sanayi üretimi Ekim ayında %2 azalırken, yıllık bazda %3,4 arttı.
- Euro Bölgesi Tüketici Fiyat Endeksi (TÜFE), Kasım ayında yıllık bazda %10,1 artarken, aylık bazda %0,1 azaldı.
- ABD'de Tüketici Fiyat Endeksi (TÜFE), Kasım ayında aylık bazda %0,1, yıllık bazda %7,1 arttı.
- ABD Philadelphia Fed İmalat Endeksi, Aralık ayında -13,8 ile -10,0 olan beklentilerin altında kaldı.
- ABD'de perakende satışlar, Kasım ayında bir önceki aya göre %0,6 gerilerken, geçen yılın aynı ayına göre %7,6 arttı.
- ABD'de geçtiğimiz hafta işsizlik haklarından yararlanma başvuruları beklentilere paralel olarak 211 bin oldu. Beklentiler, 230 bin kişi olması yönündeydi.

19 Aralık 2022 Pazartesi	20 Aralık 2022 Salı	21 Aralık 2022 Çarşamba	22 Aralık 2022 Perşembe	23 Aralık 2022 Cuma	24 Aralık 2022 Cumartesi	25 Aralık 2022 Pazar
	Tüketici Güven Endeksi Açıklanacak	Tarım Gelirleri Fiyat Endeksi Açıklanacak		Kurulan ve Kapanan Şirket İstatistikleri Açıklanacak Motorlu Kara Taşıtları İstatistikleri Açıklanacak		