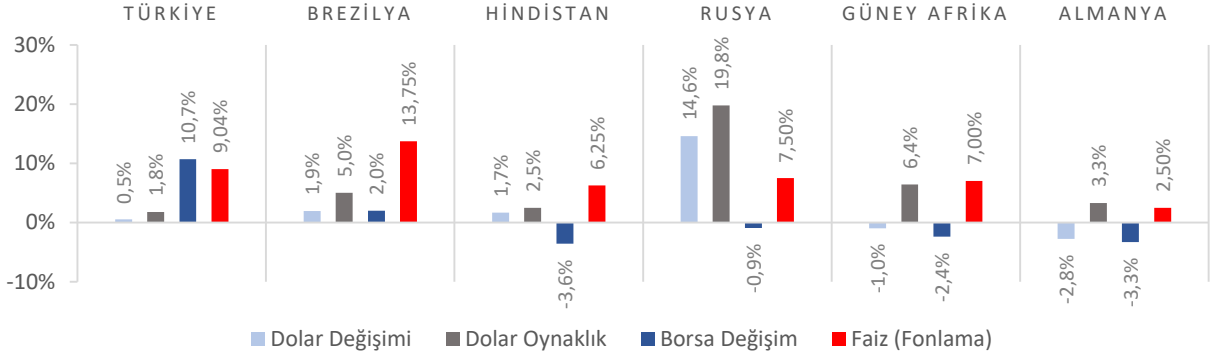


Dünya Piyasaları Son 4 Hafta

İhracat
(Milyar \$)

Ocak-Kasım 2022

231,3

Ocak-Kasım 2021: 203,0

Ekonomik Güven
Endeksi
Aralık 2022

97,6

Aralık 2021: 98,2

Reel Kesim Güven
Endeksi
Aralık 2022

97,8

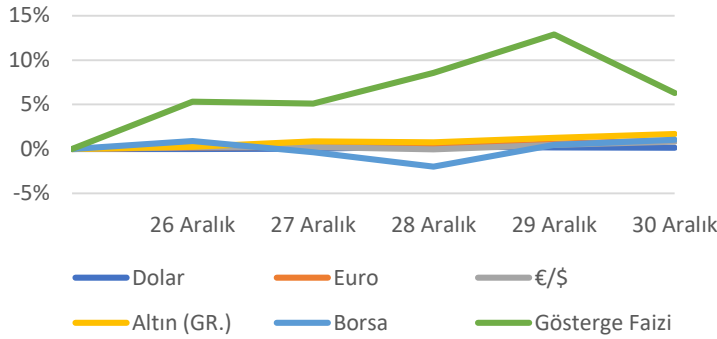
Aralık 2021: 106,1

İmalat Sanayi Kapasite
Kullanım Oranı
Aralık 2022

%76,5

Aralık 2021: %78,7

Türkiye Piyasaları-Haftalık Değişim

İthalat
(Milyar \$)

Ocak-Kasım 2022

331,1

Ocak-Kasım 2021: 242,4

Hizmet Sektörü
Güven Endeksi
Aralık 2022

120,1

Aralık 2021: 118,8

Perakende Ticaret
Sektörü Güven Endeksi
Aralık 2022

127,5

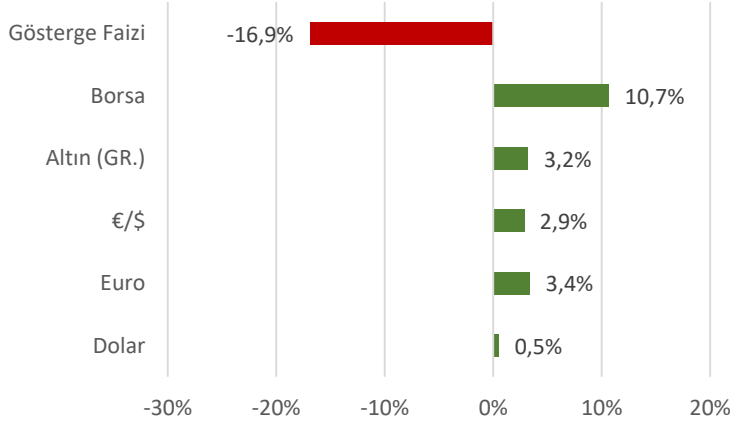
Aralık 2021: 121,5

İnşaat Sektörü Güven
Endeksi
Aralık 2022

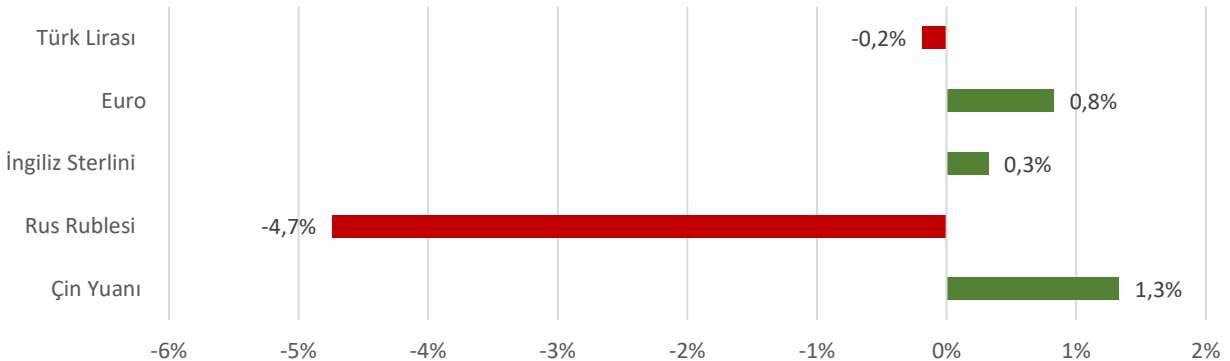
92,6

Aralık 2021: 90,0

Türkiye Piyasaları-Son 4 Haftalık Değişim



Para Birimlerinin ABD Doları'na Karşı Haftalık Değişimi



Ekonomide bu hafta ne oldu?

Yurt içinde dış ticaret açığı, yurt dışında ise ABD’de dış ticaret açığı konuşuldu.

Yurt İçi Gelişmeler

- Kasım 2022’de bir önceki yılın aynı dönemine göre ihracat %2,1 artarak 21 milyar 900 milyon \$, ithalat %14 artarak 30 milyar 656 milyon \$ oldu. Dış ticaret açığı ise %60,7 artışla 8 milyar 756 milyon \$’a yükseldi.
- Aralık ayında imalat sanayi genelinde Kapasite Kullanım Oranı, bir önceki aya göre 0,6 puan artışla %76,5, mevsimsellikten arındırılmış kapasite kullanım oranı 0,5 puan artışla %76,4 seviyesinde gerçekleşti.
- Aralık ayında mevsimsellikten arındırılmış Reel Kesim Güven Endeksi (RKGE-MA), bir önceki aya göre 0,3 puan artışla 101,6 seviyesinde gerçekleşti. Endeksteki artışta, son üç aydaki toplam sipariş miktarı, genel gidişat ve mevcut toplam sipariş miktarı göstergeleri etkili oldu. Reel kesim güven endeksi (RKGE-MA) ise bir önceki aya göre 0,1 puan azalarak 97,8 seviyesinde gerçekleşti.
- Aralık ayında mevsim etkilerinden arındırılmış Hizmet Sektörü Güven Endeksi, bir önceki aya kıyasla %1,7 artışla 120,1, Perakende Ticaret Güven Endeksi %4,5 artışla 127,5 ve İnşaat Sektörü Güven Endeksi %1,2 artışla 92,6 seviyesinde gerçekleşti.
- Aralık ayında Ekonomik Güven Endeksi, bir önceki aya göre %0,7 artarak 97,6 seviyesinde gerçekleşti.
- Kasım ayında Hizmet Üretici Fiyat Endeksi (H-ÜFE) bir önceki yılın aynı ayına göre %98,82, bir önceki aya göre %0,25 arttı. Bir önceki yılın aynı ayına göre, ulaştırma ve depolama hizmetlerinde %132,35, konaklama ve yiyecek hizmetlerinde %102,21, bilgi ve iletişim hizmetlerinde %69,01, gayrimenkul hizmetlerinde %63,28, mesleki, bilimsel ve teknik hizmetlerde %85,62, idari ve destek hizmetlerde %97,74 artış gerçekleşti.

Yurt Dışı Gelişmeler

- ABD’de dış ticaret açığı, Kasım ayında bir önceki aya kıyasla %15,6 azalarak 83,3 milyar \$ olurken Ekim 2021’den bu yana en düşük seviyesinde gerçekleşti.
- ABD’de konut fiyatları, Ekim ayında aylık bazda mevsim etkilerinden arındırılmış olarak %0,5 azaldı. Beklentiler endeksin bu dönemde aylık yüzde 1,1 azalması yönündeydi. Endeks yıllık bazda ise %8,6 artarak Ekim 2020’den bu yana en düşük artışı kaydetti.
- ABD’de askıdaki konut satışları endeksi, Kasım ayında aylık bazda %4, yıllık bazda %37,8 azalarak 73,9 seviyesinde gerçekleşti.
- ABD’de Dallas Fed İmalat Sanayi Endeksi, Aralık ayında bir önceki aya göre 4,4 puan gerileyerek -18,8 oldu.
- ABD’de Case-Shiller Fiyat Endeksi, Ekim ayında yıllık bazda %9,2 artarken, mevsim etkilerinden arındırılmış verilere göre de aylık bazda %0,5 geriledi.
- ABD’de geçtiğimiz hafta işsizlik haklarından yararlanma başvuruları beklentilere paralel olarak 225 bin oldu.

02 Ocak 2023 Pazartesi	03 Ocak 2023 Salı	04 Ocak 2023 Çarşamba	05 Ocak 2023 Perşembe	06 Ocak 2023 Cuma	07 Ocak 2023 Cumartesi	08 Ocak 2023 Pazar
	Tüketici Fiyat Endeksi ve Yurt İçi Üretici Fiyat Endeksi Açıklanacak		Sanayi Kapasite Raporları Açıklanacak	Hazine Nakit Gerçekleşmeleri Açıklanacak		