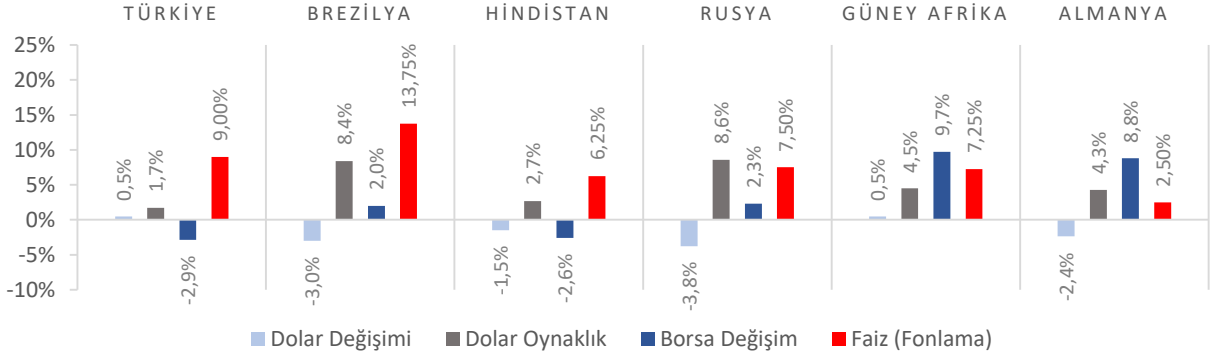


Dünya Piyasaları Son 4 Hafta

Tüketici Güven Endeksi
Ocak 2023

79,1

Ocak 2022: 73,2

Reel Kesim Güven Endeksi
Ocak 2023

101,7

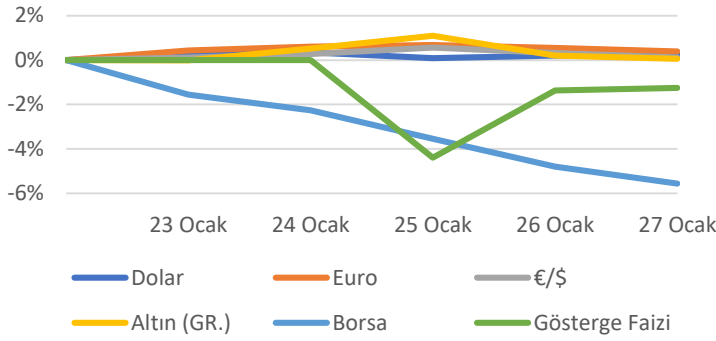
Ocak 2022: 109,5

İmalat Sanayi Kapasite Kullanım Oranı
Ocak 2023

%75,3

Ocak 2022: %77,6

Türkiye Piyasaları-Haftalık Değişim

Hizmet Sektörü Güven Endeksi
Ocak 2023

118,1

Ocak 2022: 120,2

Perakende Ticaret Sektörü Güven Endeksi
Ocak 2023

126,2

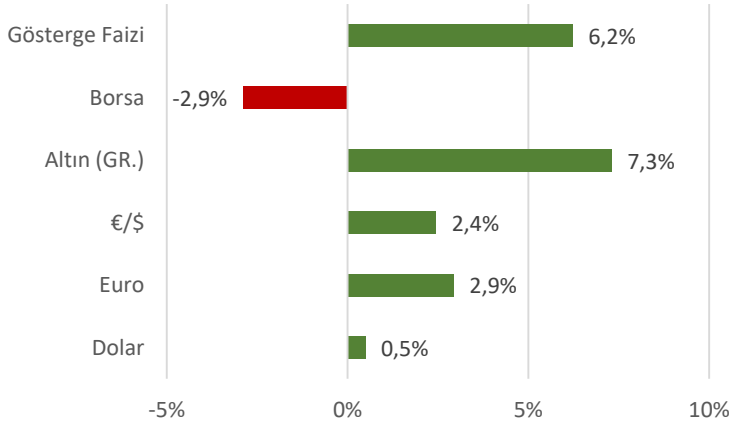
Ocak 2022: 124,4

İnşaat Sektörü Güven Endeksi
Ocak 2023

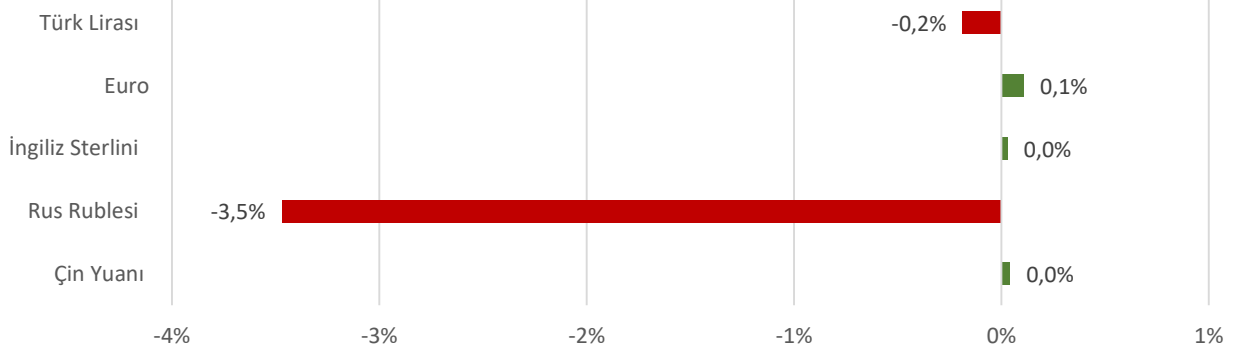
93,2

Ocak 2022: 85,5

Türkiye Piyasaları-Son 4 Haftalık Değişim



Para Birimlerinin ABD Doları'na Karşı Haftalık Değişimi



Ekonomide bu hafta ne oldu?

Yurtiçinde sektörel güven endeksleri, yurtdışında ise Euro Bölgesi ve ABD’de gerçekleşen PMI değerleri konuşuldu.

Yurt İçi Gelişmeler

- Aralık 2022’de 75,6 olan mevsimsellikten arındırılmış Tüketici Güven Endeksi, Ocak 2023’te bir önceki aya göre %4,6 artarak 79,1 seviyesinde gerçekleşti. Aynı dönemde hanenin maddi durumu endeksi %7,4 arttı, hanenin maddi durum beklentisi endeksi %6 arttı, genel ekonomik durum beklentisi endeksi %7 arttı.
- Ocak ayında imalat sanayi genelinde mevsimsel etkilerden arındırılmış Kapasite Kullanım Oranı, bir önceki aya göre 0,6 puan azalışla %75,8, mevsimsel etkilerden arındırılmamış kapasite kullanım oranı 1,2 puan azalışla %75,3 seviyesinde gerçekleşti.
- Ocak ayında mevsimsellikten arındırılmış Reel Kesim Güven Endeksi (RKGE-MA), bir önceki aya göre 1,8 puan artışla 103,4 seviyesinde gerçekleşti. Endeksteeki artışta, gelecek üç aydaki ihracat sipariş miktarı, genel gidişat, son üç aydaki toplam sipariş miktarı, mevcut mamul mal stoku, sabit sermaye yatırım harcaması ve mevcut toplam sipariş miktarı göstergeleri etkili oldu. Mevsimsel etkilerden arındırılmamış reel kesim güven endeksi (RKGE) ise bir önceki aya göre 3,9 puan artarak 101,7 seviyesinde gerçekleşti.
- Ocak ayında mevsim etkilerinden arındırılmış Hizmet Sektörü Güven Endeksi bir önceki aya kıyasla %1,7 azalışla 118,1, Perakende Ticaret Güven Endeksi %1 azalışla 126,2 ve İnşaat Sektörü Güven Endeksi %0,6 artışla 93,2 seviyesinde gerçekleşti.

Yurt Dışı Gelişmeler

- Euro Bölgesi’nde Ocak ayına ilişkin öncü S&P Global Bileşik Satın Alma Müdürleri Endeksi (PMI) verisi 50,2 ile 49,8 olan piyasa beklentisinin üzerinde gerçekleşti. Böylece endeks, Haziran 2022’den bu yana ilk kez 50 olan eşik değerini geçmiş oldu.
- Euro Bölgesi’nde Ocak ayına ilişkin öncü İmalat Satın Alma Müdürleri Endeksi (PMI) verisi 48,8 ile son 5 ayın en yüksek seviyesine ulaştı.
- Euro Bölgesi’nde Ocak ayına ilişkin öncü Hizmet Satın Alma Müdürleri Endeksi (PMI) verisi 50,7 değerini alarak, Temmuz 2022’den bu yana ilk kez sektörde büyümeye işaret etti.
- Euro Bölgesi’nde Ocak ayına ilişkin öncü Tüketici Güven Endeksi verisi bir önceki aya göre 1,1 puan artarak -20,9 oldu. Böylece endeks son 11 ayın en yüksek seviyesinde gerçekleşti.
- ABD ekonomisi, 2022 yılının dördüncü çeyreğine ilişkin öncü verilere göre yıllık bazda %2,9 büyüdü.
- ABD’de S&P Global Bileşik Satın Alma Müdürleri Endeksi, Ocak ayında 46,6 seviyesinde gerçekleşti.
- ABD’de Üretim Satın Alma Müdürleri Endeksi (PMI) verisi Ocak ayında 46,8 değerini aldı.
- ABD’de Hizmet Satın Alma Müdürleri Endeksi (PMI) verisi Ocak ayında aylık bazda 1,9 puan artarak 46,6 seviyesinde gerçekleşti.
- ABD’de geçtiğimiz hafta işsizlik haklarından yararlanma başvuruları 186 bin oldu. Beklentiler, 205 bin kişi olması yönündeydi.

30 Ocak 2023 Pazartesi	31 Ocak 2023 Salı	01 Şubat 2023 Çarşamba	02 Şubat 2023 Perşembe	03 Şubat 2023 Cuma	04 Şubat 2023 Cumartesi	05 Şubat 2023 Pazar
Ekonomik Güven Endeksi Açıklanacak	Dış Ticaret İstatistikleri Açıklanacak			Tüketici Fiyat Endeksi (TÜFE) ve Yurt İçi Üretici Fiyat Endeksi Açıklanacak		