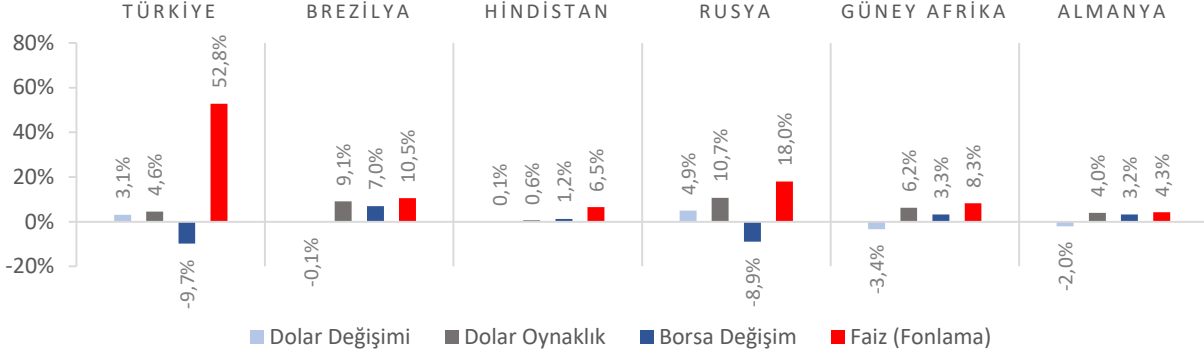


**Dünya Piyasaları Son 4 Hafta**

**İhracat**  
**(Milyar \$)**

Ocak-Temmuz 2024

148,7

Ocak-Temmuz 2023:  
142,9
**Ekonomik Güven**  
**Endeksi**  
 Ağustos 2024

93,1

Ağustos 2023: 94,2

**Reel Kesim Güven**  
**Endeksi**  
 Ağustos 2024

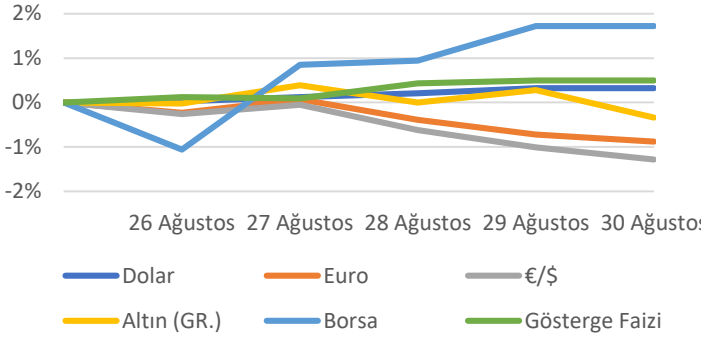
98,5

Ağustos 2023: 105,0

**İmalat Sanayi Kapasite**  
**Kullanım Oranı**  
 Ağustos 2024

%75,4

Ağustos 2023: %76,1

**Türkiye Piyasaları-Haftalık Değişim**

**İthalat**  
**(Milyar \$)**

Ocak-Temmuz 2024

198,7

Ocak-Temmuz 2023:  
216,8
**Hizmet Sektörü**  
**Güven Endeksi**  
 Ağustos 2024

111,8

Ağustos 2023: 115,3

**Perakende Ticaret**  
**Sektörü Güven Endeksi**  
 Ağustos 2024

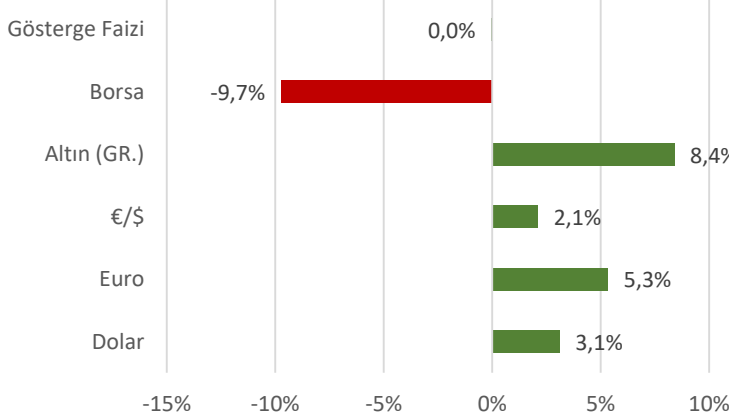
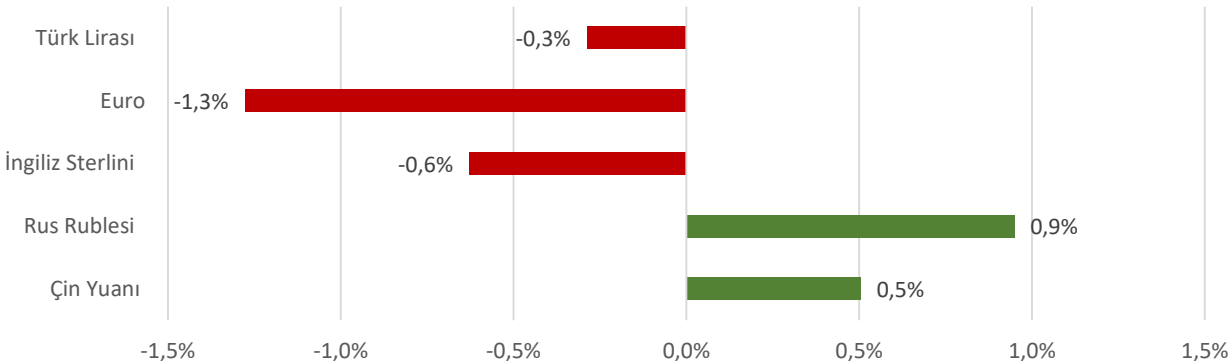
107,9

Ağustos 2023: 114,3

**İnşaat Sektörü**  
**Güven Endeksi**  
 Ağustos 2024

88,0

Ağustos 2023: 87,4

**Türkiye Piyasaları-Son 4 Haftalık Değişim**

**Para Birimlerinin ABD Doları'na Karşı Haftalık Değişimi**


## Ekonomide bu hafta ne oldu?

Yurtiçinde sektörel güven endeksleri, yurtdışında ABD'nin ikinci çeyreğe ilişkin GSYH büyümesi konuşuldu.

### Yurt İçi Gelişmeler

- Temmuz ayında ihracat bir önceki yılın aynı ayına göre %13,8 artarak 22 milyar 510 milyon \$, ithalat %7,8 azalarak 29 milyar 805 milyon \$ oldu. Dış ticaret açığı ise %41,8 azalışla 7 milyar 295 milyon dolara \$'a geriledi.
- Ağustos ayında Ekonomik Güven Endeksi, bir önceki aya göre %1,3 azalarak 93,1 seviyesinde gerçekleşti.
- Ağustos ayında mevsim etkilerinden arındırılmış Hizmet Sektörü Güven Endeksi bir önceki aya kıyasla %2 azalışla 111,8, Perakende Ticaret Güven Endeksi %0,8 artışla 107,9 ve İnşaat Sektörü Güven Endeksi %1,1 artışla 88,0 seviyesinde gerçekleşti.
- Ağustos ayında mevsimsellikten arındırılmış Reel Kesim Güven Endeksi (RKGE-MA), bir önceki aya göre 0,7 puan azalarak 98,0 seviyesinde gerçekleşti. Gelecek üç aydaki ihracat sipariş miktarı, mevcut toplam sipariş miktarı, gelecek üç aydaki toplam istihdam, gelecek üç aydaki üretim hacmi, sabit sermaye yatırım harcaması ve genel gidişata ilişkin değerlendirmeler endeksi azalış yönünde etkilemiştir. Mevsimsel etkilerden arındırılmamış reel kesim güven endeksi (RKGE) ise bir önceki aya göre 1,8 puan azalarak 98,5 seviyesinde gerçekleşti.
- Ağustos ayında imalat sanayi genelinde mevsimsel etkilerden arındırılmış Kapasite Kullanım Oranı, bir önceki aya göre 0,2 puan azalışla %75,7, mevsimsel etkilerden arındırılmamış Kapasite Kullanım Oranı bir önceki aya göre 0,5 puan azalışla %75,4 seviyesinde gerçekleşti.
- Hizmet Üretici Fiyat Endeksi (H-ÜFE) Temmuz ayında yıllık %61,77 arttı, aylık %4 arttı. Bir önceki yılın aynı ayına göre, ulaştırma ve depolama hizmetlerinde %56,51 artış, konaklama ve yiyecek hizmetlerinde %66,34 artış, bilgi ve iletişim hizmetlerinde %65,46 artış, gayrimenkul hizmetlerinde %59,35 artış, mesleki, bilimsel ve teknik hizmetlerde %77,1 artış, idari ve destek hizmetlerde %59,37 artış gerçekleşti.

### Yurt Dışı Gelişmeler

- Euro Bölgesi'nde Tüketici Fiyat Endeksi (TÜFE) Ağustos ayı öncü verisi yıllık bazda %2,2, aylık bazda %0,2 artış kaydetti.
- ABD'de gayri safi yurtiçi hasıla yılın ikinci çeyreğinde çeyreklik bazda %3 olarak revize edildi.
- ABD'de Conference Board (CB) Tüketici Güveni Ağustos ayında 103,3 seviyesinde gerçekleşti. Piyasa beklentileri 100,9 olması yönündeydi.
- ABD'de geçtiğimiz hafta işsizlik haklarından yararlanma başvuruları 231 bin seviyesinde gerçekleşti. Piyasa beklentileri 232 bin olması yönündeydi.

02 Eylül 2024  
Pazartesi

Yıllık Gayrisafi  
Yurt İçi Hasıla  
Açıklanacak

03 Eylül 2024  
Salı

Tüketici Fiyat  
Endeksi (TÜFE)  
Açıklanacak

04 Eylül 2024  
Çarşamba

05 Eylül 2024  
Perşembe

TOBB Sanayi  
Kapasite Raporları  
Açıklanacak

06 Eylül 2024  
Cuma

Hazine Nakit  
Gerçekleşmeleri  
Açıklanacak

07 Eylül 2024  
Cumartesi

08 Eylül 2024  
Pazar